



A los Accionistas de:
"REAL SOCIEDAD DE FÚTBOL, S.A.D."

**INFORME DE AUDITORIA DE CUENTAS ANUALES
EMITIDO POR UN AUDITOR INDEPENDIENTE
DEL EJERCICIO 2024-2025 (01.07.2024 al 30.06.2025)**

San Sebastián, 5 de noviembre de 2025



INFORME DE AUDITORIA DE CUENTAS ANUALES EMITIDO POR UN AUDITOR INDEPENDIENTE

A los accionistas de «REAL SOCIEDAD DE FÚTBOL, S.A.D.»

Opinión

Hemos auditado las cuentas anuales adjuntas de «**REAL SOCIEDAD DE FÚTBOL, S.A.D.**» (la Sociedad), que comprenden el balance a 30 de junio de 2025, la cuenta de pérdidas y ganancias, el estado de cambios en el patrimonio neto, el estado de flujos de efectivo y la memoria correspondientes al ejercicio terminado en dicha fecha (en adelante ejercicio 2024/25).

En nuestra opinión, las cuentas anuales adjuntas expresan, en todos los aspectos significativos, la imagen fiel del patrimonio y de la situación financiera de la Sociedad a 30 de junio de 2025, así como de sus resultados y flujos de efectivo correspondientes al ejercicio anual terminado en dicha fecha, de conformidad con el marco normativo de información financiera que resulta de aplicación (que se identifica en la Nota 2 de la memoria) y, en particular, con los principios y criterios contables contenidos en el mismo.

Fundamento de la opinión

Hemos llevado a cabo nuestra auditoría de conformidad con la normativa reguladora de la auditoría de cuentas vigente en España. Nuestras responsabilidades de acuerdo con dichas normas se describen más adelante en la sección *Responsabilidades del auditor en relación con la auditoría de las cuentas anuales* de nuestro informe.

Somos independientes de la Sociedad de conformidad con los requerimientos de ética, incluidos los de independencia, que son aplicables a nuestra auditoría de las cuentas anuales en España según lo exigido por la normativa reguladora de la actividad de auditoría de cuentas. En este sentido, no hemos prestado servicios distintos a los de la auditoría de cuentas ni han concurrido situaciones o circunstancias que, de acuerdo con lo establecido en la citada normativa reguladora, hayan afectado a la necesaria independencia de modo que se haya visto comprometida.

Consideramos que la evidencia de auditoría que hemos obtenido proporciona una base suficiente y adecuada para nuestra opinión.

Aspectos más relevantes de la auditoría

Los aspectos más relevantes de la auditoría son aquellos que, según nuestro juicio profesional, han sido considerados como los riesgos de incorrección material más significativos en nuestra auditoría de las cuentas anuales del período actual. Estos riesgos han sido tratados en el contexto de nuestra auditoría de las cuentas anuales en su conjunto, y en la formación de nuestra opinión sobre éstos, y no expresamos una opinión por separado sobre estos riesgos.

Gestión de tesorería

La Sociedad está llevando a cabo en los últimos ejercicios inversiones relevantes en su inmovilizado que precisan de una cantidad de recursos monetarios significativa. Esta circunstancia, entre otras, ha motivado la existencia de un fondo de maniobra negativo que, tal y como se describe en la Nota 2.3 de la memoria adjunta, ha supuesto la evaluación del principio de empresa en funcionamiento por parte de los administradores. Esta evaluación ha requerido la realización de estimaciones significativas, teniendo en cuenta las necesidades de tesorería y la capacidad de la Sociedad de generarla, por lo que la situación descrita ha sido considerada como un aspecto relevante de nuestra auditoría.

Nuestros procedimientos de auditoría han incluido entre otros, la obtención y análisis del presupuesto para el ejercicio 2025/26 así como de las previsiones de tesorería que incluyen la estimación de gastos a incurrir y de las fuentes de financiación esperadas, realizando una revisión aritmética del mismo y un análisis de la razonabilidad de las hipótesis consideradas. Para ello, hemos analizado la razonabilidad de la estimación de los gastos previstos de las diferentes categorías de costes. En cuanto a las fuentes de financiación, hemos revisado tanto el importe y el calendario de pago de las obligaciones actuales como la viabilidad de las nuevas financiaciones planteadas. Por último, hemos evaluado la idoneidad de la información revelada en las cuentas anuales de acuerdo con los requerimientos del marco normativo de información financiera aplicable.

Otra información: Informe de gestión

La otra información comprende exclusivamente el informe de gestión del ejercicio 2024/25, cuya formulación es responsabilidad de los administradores de la Sociedad y no forma parte integrante de las cuentas anuales.

Nuestra opinión de auditoría sobre las cuentas anuales no cubre el informe de gestión. Nuestra responsabilidad sobre el informe de gestión, de conformidad con lo exigido por la normativa reguladora de la actividad de auditoría de cuentas, consiste en:

- a) Comprobar únicamente que el estado de información no financiera se ha facilitado en la forma prevista en la normativa aplicable y, en caso contrario, a informar sobre ello.
- b) Evaluar e informar sobre la concordancia del resto de la información incluida en el informe de gestión con las cuentas anuales, a partir del conocimiento de la entidad obtenido en la realización de la auditoría de las citadas cuentas, así como en evaluar e informar de si el contenido y presentación del informe de gestión son conformes a la normativa que resulta de aplicación. Si, basándonos en el trabajo que hemos realizado, concluimos que existen incorrecciones materiales, estamos obligados a informar de ello.

Sobre la base del trabajo realizado, según lo descrito anteriormente, hemos comprobado que la información mencionada en el apartado a) anterior se facilita en la forma prevista en la normativa aplicable y que el resto de la información que contiene el informe de gestión concuerda con la de las cuentas anuales del ejercicio 2024/2025 y su contenido y presentación son conformes a la normativa que resulta de aplicación.

Responsabilidad de los administradores en relación con las cuentas anuales

Los administradores son responsables de formular las cuentas anuales adjuntas, de forma que expresen la imagen fiel del patrimonio, de la situación financiera y de los resultados de la Sociedad, de conformidad con el marco normativo de información financiera aplicable a la entidad en España, y del control interno que consideren necesario para permitir la preparación de cuentas anuales libres de incorrección material, debida a fraude o error.

En la preparación de las cuentas anuales, los administradores son responsables de la valoración de la capacidad de la Sociedad para continuar como empresa en funcionamiento, revelando, según corresponda, las cuestiones relacionadas con la empresa en funcionamiento y utilizando el principio contable de empresa en funcionamiento excepto si los administradores tienen intención de liquidar la Sociedad o de cesar sus operaciones, o bien no exista otra alternativa realista.

Responsabilidades del auditor en relación con la auditoría de las cuentas anuales

Nuestros objetivos son obtener una seguridad razonable de que las cuentas anuales en su conjunto están libres de incorrección material, debida a fraude o error, y emitir un informe de auditoría que contiene nuestra opinión.

Seguridad razonable es un alto grado de seguridad, pero no garantiza que una auditoría realizada de conformidad con la normativa reguladora de la auditoría vigente en España siempre detecte una incorrección material cuando existe. Las incorrecciones pueden deberse a fraude o error y se consideran materiales si, individualmente o de forma agregada, puede preverse razonablemente que influyan en las decisiones económicas que los usuarios toman basándose en las cuentas anuales.

Como parte de una auditoría de conformidad con la normativa reguladora de la auditoría de cuentas en España, aplicamos nuestro juicio profesional y mantenemos una actitud de escepticismo profesional durante toda la auditoría. También:

- Identificamos y valoramos los riesgos de incorrección material en las cuentas anuales, debida a fraude o error, diseñamos y aplicamos procedimientos de auditoría para responder a dichos riesgos y obtenemos evidencia de auditoría suficiente y adecuada para proporcionar una base para nuestra opinión. El riesgo de no detectar una incorrección material debida a fraude es más elevado que en el caso de una incorrección material debida a error, ya que el fraude puede implicar colusión, falsificación, omisiones deliberadas, manifestaciones intencionadamente erróneas, o la elusión del control interno.
- Obtenemos conocimiento del control interno relevante para la auditoría con el fin de diseñar procedimientos de auditoría que sean adecuados en función de las circunstancias, y no con la finalidad de expresar una opinión sobre la eficacia del control interno de la entidad.
- Evaluamos si las políticas contables aplicadas son adecuadas y la razonabilidad de las estimaciones contables y la correspondiente información revelada por los administradores.

- Concluimos sobre si es adecuada la utilización, por los administradores, del principio contable de empresa en funcionamiento y, basándonos en la evidencia de auditoría obtenida, concluimos sobre si existe o no una incertidumbre material relacionada con hechos o con condiciones que pueden generar dudas significativas sobre la capacidad de la Sociedad para continuar como empresa en funcionamiento. Si concluimos que existe una incertidumbre material, se requiere que llamemos la atención en nuestro informe de auditoría sobre la correspondiente información revelada en las cuentas anuales o, si dichas revelaciones no son adecuadas, que expresemos una opinión modificada. Nuestras conclusiones se basan en la evidencia de auditoría obtenida hasta la fecha de nuestro informe de auditoría. Sin embargo, los hechos o condiciones futuros pueden ser la causa de que la Sociedad deje de ser una empresa en funcionamiento.
- Evaluamos la presentación global, la estructura y el contenido de las cuentas anuales, incluida la información revelada, y si las cuentas anuales representan las transacciones y hechos subyacentes de un modo que logran expresar la imagen fiel.

Nos comunicamos con los administradores de la entidad en relación con, entre otras cuestiones, el alcance y el momento de realización de la auditoría planificados y los hallazgos significativos de la auditoría, así como cualquier deficiencia significativa del control interno que identificamos en el transcurso de la auditoría.

Entre los riesgos significativos que han sido objeto de comunicación a los administradores de la entidad, determinamos los que han sido de la mayor significatividad en la auditoría de las cuentas anuales del periodo actual y que son, en consecuencia, los riesgos considerados más significativos.

Describimos esos riesgos en nuestro informe de auditoría salvo que las disposiciones legales o reglamentarias prohíban revelar públicamente la cuestión.

AGEM CONSULTORES Y AUDITORES, S.L.
(ROAC-S2107)

Socio Auditor: Eider Ibarzabal Barrenechea
(ROAC-21664)



AGEM CONSULTORES Y
AUDITORES, S.L.

2025 Núm. 03/25/00483

96,00 EUR

SELLO CORPORATIVO:
Informe de auditoría de cuentas sujeto
a la normativa de auditoría de cuentas
española o internacional

San Sebastián, a 5 de noviembre de 2025

CUENTAS ANUALES DEL EJERCICIO 2024/2025

- BALANCE DE SITUACIÓN AL 30/06/2025
- CUENTA DE PÉRDIDAS Y GANANCIAS AL 30/06/2025
- ESTADO DE CAMBIOS EN EL PATRIMONIO NETO AL 30/06/2025
- ESTADO DE FLUJOS DE EFECTIVO AL 30/06/2025
- MEMORIA DEL EJERCICIO 2024/2025

INFORME DE GESTIÓN DEL EJERCICIO 2024/2025

San Sebastián, 29 de septiembre de 2025

REAL SOCIEDAD DE FÚTBOL, S.A.D. BALANCE AL 30 DE JUNIO DE 2025 (Euros)			
ACTIVO	Notas de la memoria	30.06.2025	30.06.2024
A) ACTIVO NO CORRIENTE		262.672.054,24	206.690.649,29
I. Inmovilizado intangible deportivo	4,1, 5	80.618.729,40	57.087.046,95
1. Derechos de adquisición de jugadores		80.618.729,40	57.087.046,95
II. Otras inmovilizaciones intangibles	4,1, 5	12.437.647,89	13.700.742,20
1. Otro inmovilizado intangible		12.437.647,89	13.700.742,20
III. Inmovilizado material	4,2, 6	107.477.307,78	97.515.553,53
1. Estadios y pabellones deportivos		75.902.883,60	67.375.455,39
2. Otros terrenos y construcciones		1.356.013,48	1.381.511,80
3. Instalaciones técnicas y maquinaria		5.959.440,95	6.457.161,85
4. Otras instalaciones, mobiliario y material deportivo		6.123.551,96	5.424.282,70
5. Anticipos e inmovilizaciones en curso		16.894.249,92	15.519.279,19
6. Otro inmovilizado		1.241.167,87	1.357.862,60
VI. Inversiones financieras a largo plazo	4,4, 8,1	51.668.476,63	29.020.171,87
1. Instrumentos de patrimonio L/P Entidades deportivas		14.080,00	14.080,00
2. Créditos a terceros		51.344.541,63	28.702.386,87
5. Otros activos financieros		309.855,00	303.705,00
VII. Activos por impuesto diferido	4,7, 11	3.458.777,75	1.948.137,11
VIII. Deudores comerciales no corrientes	4,3, 7, 15	7.011.114,79	7.418.997,63
1. Periodificaciones a largo plazo		7.011.114,79	7.418.997,63
B) ACTIVO CORRIENTE		41.232.405,87	52.869.739,07
II. Existencias	4,5, 9	3.860.169,57	3.386.909,83
1. Comerciales		3.860.169,57	3.386.909,83
III. Deudores comerciales y otras cuentas a cobrar	4,4, 8,1	29.696.275,28	35.292.224,36
3. Entidades deportivas, deudores		26.541.546,91	23.036.125,42
4. Deudores varios		2.837.157,93	12.064.096,35
6. Personal		306.543,42	178.291,95
7. Otros créditos con las Administraciones Públicas	4,7, 11	11.027,02	13.710,64
V. Inversiones financieras a corto plazo	4,4, 8,1	1.007.606,50	936.600,00
2. Créditos a empresas		950.000,00	0,00
5. Otros activos financieros		57.606,50	936.600,00
VI. Periodificaciones a corto plazo	4,3, 7, 15	275.192,17	619.970,67
VII. Efectivo y otros activos líquidos equivalentes		6.393.162,35	12.634.034,21
1. Tesorería		6.393.162,35	12.634.034,21
TOTAL ACTIVO (A+B)		303.904.460,11	259.560.388,36

PATRIMONIO NETO Y PASIVO	Notas de la memoria	30.06.2025	30.06.2024
A) PATRIMONIO NETO		92.725.951,13	77.873.297,16
I. Fondos propios	8,4	79.716.615,74	63.473.392,41
1. Capital		6.719.625,08	6.719.625,08
2. Prima de emisión		3.361.115,08	3.361.115,08
3. Reservas		52.643.445,05	52.195.816,48
7. Resultado del ejercicio	3	16.992.430,53	1.196.835,77
III. Subvenciones, donaciones y legados recibidos	4,13, 14,1	13.009.335,39	14.399.904,75
1. Subvenciones		11.799.316,90	13.072.221,98
2. Subvenciones de Entidades Deportivas		1.210.018,49	1.327.682,77
B) PASIVO NO CORRIENTE		119.139.121,03	100.449.374,61
II. Deudas a largo plazo	4,4, 8,2	114.583.580,22	95.007.376,78
2. Deudas con entidades de crédito		0,00	2.133.456,85
5. Otros pasivos financieros		114.583.580,22	92.873.919,93
IV. Pasivos por impuesto diferido	4,7, 4,13, 11, 14,1	4.108.211,01	4.547.338,27
V. Periodificaciones a largo plazo	15	447.329,80	894.659,56
C) PASIVO CORRIENTE		92.039.387,95	81.237.716,59
II. Provisiones a corto plazo	4,9, 12	1.739.569,16	1.739.569,16
III. Deudas a corto plazo	4,4, 8,2	38.411.619,49	27.644.920,78
2. Deudas con entidades de crédito		16.194.051,70	9.156.034,26
5. Otros pasivos financieros	16	22.217.567,79	18.488.886,52
V. Acreedores comerciales y otras cuentas a pagar	4,4, 8,2	46.572.672,53	46.607.181,78
4. Acreedores varios		12.838.240,75	10.564.291,90
5. Deudas con entidades deportivas		(23.898,08)	(11.499,12)
6. Personal deportivo		28.803.701,98	30.325.900,10
7. Personal no deportivo		1.340.425,66	1.709.654,99
8. Otras deudas con las Administraciones Públicas	4,7, 11	3.614.202,22	4.018.833,91
VI. Periodificaciones a corto plazo	15	5.315.526,77	5.246.044,87
TOTAL PATRIMONIO NETO Y PASIVO (A+B+C)		303.904.460,11	259.560.388,36

San Sebastián, 29 de septiembre de 2025

Las notas 1 a 22 descritas en la memoria adjunta, forman parte integrante del balance al 30 de junio de 2025.

REAL SOCIEDAD DE FÚTBOL, S.A.D.
CUENTA DE PÉRDIDAS Y GANANCIAS CORRESPONDIENTE AL EJERCICIO TERMINADO EL 30 DE JUNIO DE 2025
(Euros)

	Notas de la memoria	(Debe) Haber	(Debe) Haber
		30.06.2025	30.06.2024
A) OPERACIONES CONTINUADAS			
1. Importe neto de la cifra de negocios	4.8, 13.5	126.497.113,06	160.546.001,24
a) Ingresos por competiciones		23.296.520,30	47.098.809,01
b) Ingresos por abonados y socios		15.117.290,85	14.345.860,83
c) Derechos de retransmisión		68.952.182,91	78.277.421,60
d) Ingresos comerciales		13.150.735,24	15.231.798,30
e) Ingresos de publicidad		5.980.383,76	5.592.111,50
3. Aprovisionamientos	4.8, 13.1	(5.397.737,25)	(6.241.281,30)
a) Consumo de material deportivo		(4.052.944,69)	(4.960.085,34)
b) Otros consumos y gastos externos		(1.296.201,78)	(1.281.195,96)
c) Deterioro material deportivo y otros aprovisionamientos	9	(48.590,78)	0,00
4. Otros ingresos de explotación	4.8	12.572.375,07	11.499.693,98
a) Ingresos accesorios y otros de gestión corriente		11.302.942,63	10.127.030,01
b) Subvenciones de explotación incorporadas al resultado del ejercicio	14.2	1.269.432,44	1.372.663,97
5. Gastos de personal	4.8, 4.10, 13.2	(97.572.382,87)	(103.665.292,97)
a) Sueldos, salarios y asimilados de plantilla deportiva		(81.367.542,31)	(89.511.835,44)
b) Sueldos, salarios y asimilados		(10.218.322,44)	(9.016.914,51)
c) Cargas sociales		(5.986.518,12)	(5.136.543,02)
6. Otros gastos de explotación	4.8	(55.959.409,33)	(43.601.820,45)
a) Servicios exteriores	4.3, 7, 13.3, 15	(16.306.110,34)	(15.942.774,85)
b) Tributos		(53.821,51)	(46.837,28)
c) Desplazamientos		(6.771.802,42)	(6.471.051,14)
d) Gastos de adquisición de jugadores		(6.988.369,05)	(7.984.288,28)
e) Pérdidas, deterioro y variación de provisiones por operaciones comerciales	13.6	(13.454.293,54)	0,00
f) Otros gastos de gestión corriente	13.4	(12.385.012,47)	(13.156.868,90)
7. Amortización del inmovilizado	4.1, 4.2, 5, 6	(28.479.057,94)	(24.190.224,24)
a) Amortización derechos de adquisición de jugadores		(23.231.927,49)	(18.927.939,49)
b) Otras amortizaciones		(5.247.130,45)	(5.262.284,75)
8. Imputación de subvenciones de inmovilizado no financiero y otras	4.13, 14.1	1.829.696,62	2.179.726,68
10. Deterioro y resultado por enajenaciones del inmovilizado	4.8, 13.7	63.159.049,80	6.856.357,99
b) Resultados por enajenaciones y otras		63.159.049,80	6.856.357,99
12. Otros resultados	4.9, 12, 13.8	84.414,20	(513.783,07)
A.1) RESULTADO DE EXPLOTACIÓN (1+3+4+5+6+7+8+10+12)		16.734.061,36	2.869.377,86
13. Ingresos financieros	4.8, 15.1	324.527,98	117.892,23
d) De valores negociables y otros instrumentos financieros (terceros)		324.527,98	117.892,23
14. Gastos financieros	4.8	(1.575.911,61)	(1.790.434,32)
b) Por deudas con terceros		(1.575.911,61)	(1.790.434,32)
16. Diferencias de cambio	4.6, 10	(887,84)	0,00
A.2) RESULTADO FINANCIERO (13+14+16)		(1.252.271,47)	(1.672.542,09)
A.3) RESULTADO ANTES DE IMPUESTOS (A.1+A.2)		15.481.789,89	1.196.835,77
20. Impuestos sobre beneficios	4.7, 11	1.510.640,64	0,00
A.4) RESULTADO DEL EJ. PROCEDENTE DE OPERACIONES CONTINUADAS (A.3+20)		16.992.430,53	1.196.835,77
A.5) RESULTADO DEL EJERCICIO		16.992.430,53	1.196.835,77

San Sebastián, 29 de septiembre de 2025

Las notas 1 a 22 descritas en la memoria adjunta, forman parte integrante de la cuenta de pérdidas y ganancias correspondiente al ejercicio anual terminado el 30 de junio de 2025.

REAL SOCIEDAD DE FÚTBOL, S.A.D.
ESTADO DE CAMBIOS EN EL PATRIMONIO NETO CORRESPONDIENTE AL EJERCICIO TERMINADO
EL 30 DE JUNIO DE 2025
(Euros)

A) ESTADO DE INGRESOS Y GASTOS RECONOCIDOS CORRESPONDIENTE AL EJERCICIO TERMINADO
EL 30 DE JUNIO DE 2025

	Notas de la memoria	2024/2025	2023/2024
A) Resultado de la cuenta de pérdidas y ganancias	3	16.992.430,53	1.196.835,77
Ingresos y gastos imputados directamente al patrimonio neto			
III. Subvenciones, donaciones y legados recibidos	14	0,00	3.752.347,82
V. Efecto impositivo.		0,00	(900.563,50)
B) Total ingresos y gastos imputados directamente en el patrimonio neto		0,00	2.851.784,32
Transferencias a la cuenta de pérdidas y ganancias			
VIII. Subvenciones, donaciones y legados recibidos.	14	(1.829.696,62)	(2.179.726,68)
IX. Efecto impositivo.		439.127,26	523.134,48
C) Total transferencias a la cuenta de pérdidas y ganancias		(1.390.569,36)	(1.656.592,20)
TOTAL DE INGRESOS Y GASTOS RECONOCIDOS (A+B+C)		15.601.861,17	2.392.027,89

B) ESTADO TOTAL DE CAMBIOS EN EL PATRIMONIO NETO CORRESPONDIENTE AL EJERCICIO TERMINADO EL 30 DE JUNIO DE 2025

	Capital Escriturado	Prima de emisión	Reservas	Resultado del ejercicio	Subvenciones, donaciones y legados	TOTAL
A. SALDO, FINAL DEL AÑO 2022/2023	6.719.625,08	3.361.115,08	46.447.887,78	5.747.928,70	13.204.712,63	75.481.269,27
B. SALDO AJUSTADO, INICIO DEL AÑO 2023/2024	6.719.625,08	3.361.115,08	46.447.887,78	5.747.928,70	13.204.712,63	75.481.269,27
I. Total ingresos y gastos reconocidos.				1.196.835,77	1.195.192,12	2.392.027,89
III. Otras variaciones del patrimonio neto.			5.747.928,70	(5.747.928,70)		0,00
C. SALDO, FINAL DEL AÑO 2023/2024	6.719.625,08	3.361.115,08	52.195.816,48	1.196.835,77	14.399.904,75	77.873.297,16
D. SALDO AJUSTADO, INICIO DEL AÑO 2024/2025	6.719.625,08	3.361.115,08	52.195.816,48	1.196.835,77	14.399.904,75	77.873.297,16
I. Total ingresos y gastos reconocidos.				16.992.430,53	(1.390.569,36)	15.601.861,17
III. Otras variaciones del patrimonio neto.			447.628,57	(1.196.835,77)		(749.207,20)
E. SALDO, FINAL DEL AÑO 2024/2025	6.719.625,08	3.361.115,08	52.643.445,05	16.992.430,53	13.009.335,39	92.725.951,13

San Sebastián, 29 de septiembre de 2025

Las notas 1 a 22 descritas en la memoria adjunta, forman parte integrante del estado de cambios en el patrimonio neto al 30 de junio de 2025.

REAL SOCIEDAD DE FÚTBOL, S.A.D.
ESTADO DE FLUJOS DE EFECTIVO CORRESPONDIENTE AL EJERCICIO CERRADO EL 30 DE JUNIO DE 2025
(Euros)

	Notas de la memoria	2024/2025	2023/2024
A) FLUJOS DE EFECTIVO DE LAS ACTIVIDADES DE EXPLOTACIÓN			
1. Resultado del ejercicio antes de impuestos.		15.481.789,89	1.196.835,77
2. Ajustes del resultado.		(21.755.420,53)	18.566.250,82
a) Amortización del inmovilizado (+).	5, 6	28.479.057,94	24.190.224,24
b) Correcciones valorativas por deterioro (+/-).	13, 6	13.502.884,32	0,00
c) Variación de provisiones (+/-).	12	0,00	1.739.569,16
d) Imputación de subvenciones (-).	14	(1.829.696,62)	(2.179.726,68)
e) Resultados por bajas y enajenaciones del inmovilizado (+/-).	13, 7	(63.159.049,80)	(6.856.357,99)
g) Ingresos financieros (-).	15, 1	(324.527,98)	(117.892,23)
h) Gastos financieros (+).		1.575.911,61	1.790.434,32
3. Cambios en el capital corriente.		(3.986.065,34)	(18.758.230,85)
a) Existencias (+/-).	9, 13, 1	(521.850,52)	(837.395,37)
b) Deudores y otras cuentas a cobrar (+/-).		(2.905.941,54)	(10.242.473,66)
c) Otros activos corrientes (+/-).		344.778,50	(37.175,83)
d) Acreedores y otras cuentas a pagar (+/-).		(34.509,26)	(7.300.555,81)
e) Otros pasivos corrientes (+/-).		(865.045,42)	(576.870,89)
f) Otros activos y pasivos no corrientes (+/-)		(3.497,10)	236.240,71
4. Otros flujos de efectivo de las actividades de explotación.		(1.314.489,95)	(1.582.861,45)
a) Pagos de intereses (-).		(1.575.911,61)	(1.637.647,36)
c) Cobros de intereses (+).		261.421,66	54.785,91
5. Flujos de efectivo de las actividades de explotación (+/-1+/-2+/-3+/-4)		(11.574.185,92)	(578.005,71)
B) FLUJOS DE EFECTIVO DE LAS ACTIVIDADES DE INVERSIÓN			
6. Pagos por inversiones (-).		(41.077.948,94)	(46.244.166,75)
b) Inmovilizado intangible.	5	(25.975.940,16)	(33.606.662,01)
c) Inmovilizado material.	6	(14.152.008,78)	(12.637.504,74)
e) Otros activos financieros.	8, 1	(950.000,00)	0,00
7. Cobros por desinversiones (+).		35.676.830,95	27.010.969,80
b) Inmovilizado intangible.	13, 7	34.776.830,95	26.090.969,80
e) Otros activos financieros.		900.000,00	920.000,00
8. Flujos de efectivo de las actividades de inversión (7-6)		(5.401.117,99)	(19.233.196,95)
C) FLUJOS DE EFECTIVO DE LAS ACTIVIDADES DE FINANCIACIÓN			
9. Cobros y pagos por instrumentos de patrimonio.		0,00	3.752.347,93
e) Subvenciones, donaciones y legados recibidos	14	0,00	3.752.347,93
10. Cobros y pagos por instrumentos de pasivo financiero.		10.734.432,05	1.150.759,99
a) Emisión	8, 2	17.490.159,11	12.978.427,92
4. Otras deudas (+).		17.490.159,11	12.978.427,92
b) Devolución y amortización de	8, 2	(6.755.727,06)	(11.827.667,93)
2. Deudas con entidades de crédito (-).		(4.345.439,41)	(10.044.451,69)
4. Otras deudas (-).		(2.410.287,65)	(1.783.216,24)
12. Flujos de efectivo de las actividades de financiación (+/-9+/-10)		10.734.432,05	4.903.107,92
E) AUMENTO/DISMINUCIÓN NETA DEL EFECTIVO O EQUIVALENTES (+/-5+/-8+/-12)			
Efectivo o equivalentes al comienzo del ejercicio.		12.634.034,21	27.542.128,95
Efectivo o equivalentes al final del ejercicio.		6.393.162,35	12.634.034,21

San Sebastián, 29 de septiembre de 2025

MEMORIA CORRESPONDIENTE AL EJERCICIO ANUAL

FINALIZADO EL 30 DE JUNIO DE 2025

NOTA 1.- ACTIVIDAD DE LA EMPRESA

a) Constitución y Domicilio Social

La Real Sociedad de Fútbol fue constituida en 1992 como Sociedad Anónima Deportiva. Su domicilio social se encuentra en San Sebastián, Paseo de Anoeta, 1.

b) Actividad

Su objeto social principal es la participación en competiciones deportivas oficiales, de carácter profesional, en la modalidad de fútbol, la promoción y desarrollo de actividades deportivas en general y la explotación y comercialización de espectáculos deportivos, productos y derechos de todo tipo vinculados o relacionados con la modalidad deportiva, el equipo profesional y los medios del equipo.

c) Régimen Legal

La Sociedad se rige por sus estatutos sociales y por la vigente Ley de Sociedades de Capital.

Las cuentas anuales correspondientes al ejercicio cerrado a 30 de junio de 2025, se han elaborado de acuerdo a lo indicado por:

- Ley 19/1989, de 25 de julio, de reforma parcial y adaptación de la legislación mercantil a las Directivas de la Comunidad Económica Europea.
- Ley 10/1990, de 15 de octubre, del Deporte.
- Real Decreto 1514/2007, de 16 de noviembre, por el que se aprueba el Plan General de Contabilidad y sus modificaciones posteriores.
- Orden del Ministerio de Economía y Hacienda de 27 de junio de 2000, por la que se aprueban las Normas de adaptación del Plan General de Contabilidad a las Sociedades Anónimas Deportivas.
- Real Decreto 1251/1999, de 16 de julio, sobre Sociedades Anónimas Deportivas.
- Real Decreto Legislativo 1/2010, de 2 de julio, por el que se aprueba el Texto Refundido de la Ley de Sociedades de Capital.
- Reglamento RFEF de Licencia de Clubes para competiciones UEFA.
- Reglamento de Control Económico de los Clubes y SADs afiliados a la LNFP.
- Normas y criterios de elaboración de presupuestos de los clubes y SADs de la LNFP.

d) Centros de Trabajo

- Estadio de Anoeta: Se corresponde con el estadio deportivo situado en la dirección expresada en la razón social. En este lugar está centralizada la gestión de la Sociedad. La denominación hasta el ejercicio 2024/2025, inclusive, en virtud del contrato formalizado durante el ejercicio 2019/2020 y con una duración inicial de 6 años con Reale Seguros para la explotación Naming Rights, ha sido Reale Arena (en adelante el Estadio), finalizando dicho contrato al cierre de la temporada 24/25.
- Instalaciones deportivas de Zubieta: Situado en el Paseo de Arrapide del barrio de Zubieta. Es el lugar en el que se desarrollan los entrenamientos del equipo profesional y los entrenamientos y partidos de los equipos de categorías inferiores.
- Tiendas: en diciembre de 2009 se produjo la apertura de la tienda oficial ubicada en las propias instalaciones del Estadio. Adicionalmente, la entidad cuenta con otra tienda oficial en la calle Elcano de San Sebastián en un local que fue adquirido en el ejercicio 2016/2017 (ver Nota 6).

NOTA 2.- BASES DE PRESENTACIÓN DE LAS CUENTAS ANUALES

2.1. Imagen Fiel

La Real Sociedad de Fútbol, S.A.D. tiene establecido su ejercicio económico entre el 1 de julio y el 30 de junio del año siguiente. Por tanto, el ejercicio no se rige por el año natural.

Las cuentas anuales de la Sociedad, que forman una sola unidad, y que comprenden el balance, la cuenta de pérdidas y ganancias, el estado de cambios del patrimonio neto, estado de flujos de efectivo y la memoria, se han preparado a partir de los registros contables al 30 de junio de 2025 y se presentan de acuerdo con el R.D. 1514/2007 por el que se aprueba el Plan General de Contabilidad adaptado al Plan General de Contabilidad de las Sociedades Anónimas Deportivas (Orden del Ministerio de Economía y Hacienda de 27 de junio de 2000), de forma que muestran la imagen fiel del patrimonio, de la situación financiera, de los resultados, de los cambios en el patrimonio neto y de los flujos de efectivo habidos durante el correspondiente ejercicio.

Estas cuentas anuales, que han sido formuladas por los Administradores, se someterán a la aprobación de la Junta General de Accionistas, y la Dirección de la Sociedad estima que serán aprobadas sin ninguna modificación.

2.2. Principios contables no obligatorios aplicados

No se han aplicado principios contables no obligatorios. Los principios contables utilizados en la preparación de las cuentas anuales adjuntas, son los que se encuentran recogidos en el Código de Comercio, en la vigente Ley de Sociedades de Capital y en el Plan General de Contabilidad. No existe ningún principio contable obligatorio que pudiendo tener un efecto significativo no se haya aplicado en la elaboración de estas cuentas anuales.

2.3. Aspectos críticos de la valoración y estimación de la incertidumbre

En la elaboración de las cuentas anuales adjuntas se han utilizado estimaciones realizadas por los Administradores de la Sociedad para valorar algunos de los activos, pasivos, ingresos, gastos y compromisos que figuran registrados en ellas. Básicamente estas estimaciones se refieren a:

- La evaluación de posibles pérdidas por deterioro de determinados activos (véanse Notas 4.1, 4.2, 4.4 y 4.5).
- La vida útil de los activos materiales e intangibles (véanse Notas 4.1 y 4.2)
- El cálculo de provisiones (véase Nota 4.9).
- La recuperabilidad de los créditos fiscales y provisión del impuesto sobre sociedades (véase Nota 4.7).

A pesar de que estas estimaciones se han realizado sobre la base de la mejor información disponible al cierre del ejercicio 2024/2025 es posible que acontecimientos que puedan tener lugar en el futuro obliguen a modificarlas (al alza o a la baja) en los próximos ejercicios, lo que se realizaría, en su caso, de forma prospectiva.

Las presentes cuentas anuales de la Sociedad correspondientes al ejercicio 2024/2025 arrojan un resultado positivo de 16.992.430,53€ y un patrimonio neto y fondos propios positivos de 92.725.951,13€ y 79.716.615,74€ respectivamente.

No obstante, al cierre del ejercicio existe un fondo de maniobra negativo de 50.806.982,08€ (negativo en 28.367.977,52€ al cierre del ejercicio anterior) motivado fundamentalmente por las inversiones en inmovilizado material realizadas, así como las adquisiciones de derechos de traspaso de jugadores.

A este respecto debe tenerse en cuenta que:

- el presupuesto para la temporada 2025/2026 arroja un resultado positivo de 18 millones de euros aproximadamente (ver *nota 20*) en el que se incluyen resultados por venta de derechos de jugadores por valor de 68 millones de euros.
- figuran registrados en el epígrafe de "Periodificaciones a corto plazo" del pasivo corriente 5.315 miles de € que corresponden fundamentalmente al cobro anticipado de abonos de asociados que se imputarán a ingresos en el segundo semestre del año y que no suponen una obligación financiera a satisfacer en el corto plazo (ver *Nota 15*).
- a la fecha de formulación de las presentes cuentas anuales se encuentran formalizadas cuentas de crédito y factoring con distintas entidades financieras por un importe disponible global de 31 millones de euros, siendo el importe dispuesto al cierre del ejercicio de 4.810.491,52€ (ver *Nota 8.2.4*). Adicionalmente, podrían anticiparse, como así ha sucedido con posterioridad al cierre (ver *Nota 22*), cantidades a cobrar en los próximos ejercicios por traspasos realizados en temporadas previas.
- es posible la formalización de operaciones de traspaso de derechos o cesiones de jugadores posteriores a las que se han producido a la fecha actual que podrían generar un excedente positivo adicional para la entidad.

Todos estos aspectos, llevan a considerar por parte del órgano de administración la inexistencia de incertidumbres significativas acerca de la continuidad de la actividad de la entidad y a la aplicación, por tanto, en las presentes cuentas anuales del principio de empresa en funcionamiento.

2.4. Comparación de la información

La información contenida en esta Memoria referida al ejercicio 2024/2025 se presenta a efectos comparativos con la información del ejercicio 2023/2024.

En el ejercicio 2024/2025 se han producido una serie de cambios en las competiciones organizadas por UEFA que afectan tanto al desarrollo deportivo de las mismas como al reparto de cantidades. En este sentido cabe destacar, a efectos de comparabilidad con ejercicios anteriores, que hasta ahora lo que venía denominándose "Market Pool" (6.706.780,00€ a 30 de junio de 2024) desaparece. Dichas cantidades se correspondían íntegramente a los importes abonados por los operadores de cada país repartido entre los clubes que participaban en dicha competición en función del número de partidos que disputaran) y en su lugar se ha creado lo que UEFA denomina como "Value Pillar" (8.180.838,68€ a 30 de junio de 2025) que viene determinado por el coeficiente deportivo histórico de cada club que participa en la competición y por los ingresos televisivos totales de la competición. Hasta ahora el "Market Pool" se venía presentando en el apartado de ingresos por derechos de retransmisión. Sin embargo, al agrupar el "Value Pillar" varios conceptos, se ha incluido junto con el resto de los ingresos recibidos de la participación UEFA en ingresos por competiciones. En ambos casos forman parte del importe neto de la cifra de negocios por lo que el epígrafe en su conjunto no se ve afectado por esta cuestión.

2.5. Cambios en criterios contables

Durante el ejercicio 2024/2025 no se han producido cambios de criterios contables.

2.6. Corrección de errores

En la elaboración de las cuentas anuales adjuntas se ha registrado una minoración de reservas de 749 miles de euros como consecuencia de la corrección del valor de los créditos a cobrar por ventas de derechos federativos producidas en ejercicios previos para reflejarlos a su coste amortizado. Al no tratarse de un importe significativo, no se ha procedido a la reexpresión de los importes del ejercicio 2023/2024 que se incluyen a efectos comparativos en las presentes cuentas anuales.

2.7. Agrupación de partidas

No existen elementos patrimoniales que se encuentren registrados de manera agrupada.

2.8. Elementos recogidos en varias partidas

No existen elementos patrimoniales que se encuentren registrados en dos o más partidas del balance.

NOTA 3.- DISTRIBUCION DE RESULTADOS

El Órgano de Administración propondrá a la Junta General de Accionistas, la aprobación de la distribución de resultados que se indica a continuación:

Concepto	Importe Euros 2024-2025	Importe Euros 2023-2024
<u>Base de reparto</u>		
Pérdidas y Ganancias (Beneficio)	16.992.430,53	1.196.835,77
<u>Aplicación</u>		
A reservas voluntarias	16.992.430,53	1.196.835,77

NOTA 4.- NORMAS DE REGISTRO Y VALORACIÓN

Las principales normas de registro y valoración utilizadas por la Sociedad en la elaboración de sus cuentas anuales del ejercicio 2024/2025, de acuerdo con las establecidas por el Plan General de Contabilidad, han sido las siguientes:

4.1. Inmovilizado Intangible

Como norma general, el Inmovilizado Intangible se valora inicialmente por su precio de adquisición o coste de producción. Posteriormente se valora a su coste minorado por la correspondiente amortización acumulada y, en su caso, por las pérdidas por deterioro que haya experimentado. Dichos activos se amortizan en función de su vida útil.

4.1.1. Inmovilizado Intangible Deportivo

a) *Derechos de Adquisición de Jugadores:*

Bajo este epígrafe se incluye, básicamente, el importe satisfecho por los derechos de traspaso de jugadores, así como los costes incurridos en la adquisición de los mismos. Dichos derechos se encuentran valorados a su coste de adquisición y se amortizan linealmente en el periodo de duración del contrato federativo firmado por el jugador, y en su caso en aplicación del principio de prudencia valorativa, registrándose las correspondientes correcciones valorativas por deterioro, por la diferencia entre el valor neto contable y el valor de mercado de los referidos derechos, cuando éstos últimos sean inferiores.

En caso de que los jugadores causen baja antes de finalizar su contrato, el importe pendiente de amortizar se da de baja contablemente con cargo a los resultados del ejercicio correspondiente.

Los jugadores de formación propia, o aquellos que fueron adquiridos por la Sociedad sin ningún coste, no se incluyen en el balance de situación como valor del inmovilizado.

4.1.2. Otro inmovilizado intangible

a) *Cesión de Uso*

En este apartado se recoge la diferencia entre el valor razonable y el importe pagado por el derecho de uso y explotación del Estadio y de las oficinas del Club, de acuerdo con el contrato de uso y explotación firmado en el ejercicio 1993/94 por la Real Sociedad de Fútbol, S.A.D. y Anoeta Kiroldgia, S.A.

La amortización de este elemento se realiza durante el periodo de cesión del elemento que según el contrato citado ascendía a 40 años, habiendo transcurrido 32 años a la fecha de cierre del ejercicio actual.

b) *Aplicaciones informáticas:*

La Sociedad registra en esta cuenta los costes incurridos en la adquisición y desarrollo de programas informáticos. Los costes de mantenimiento de las aplicaciones informáticas se registran en la cuenta de pérdidas y ganancias del ejercicio en que se incurren. La amortización de las aplicaciones informáticas se realiza aplicando el método lineal durante un periodo de cuatro años.

c) *Nombres y Marcas Comerciales*

Se recogen en este epígrafe los gastos en que incurre la Compañía para la adquisición o mantenimiento de marcas relacionados con la Real Sociedad de Fútbol, S.A.D. Al tratarse de activos intangibles cuya vida útil no puede estimarse de manera fiable se amortizan aplicando, según lo previsto por la normativa contable, el método lineal durante un periodo de diez años.

Deterioro de valor

Siempre que existan indicios de pérdida de valor, la Sociedad procede a estimar mediante el denominado "Test de deterioro" la posible existencia de pérdidas de valor que reduzcan el valor recuperable de dichos activos a un importe inferior al de su valor en libros.

El importe recuperable se determina como el mayor importe entre el valor razonable menos los costes de venta y el valor en uso.

4.2. Inmovilizado material

- 4.2.1. Con carácter general, los elementos del Inmovilizado se valoran inicialmente por su precio de adquisición o coste de producción, y posteriormente se minoran por la correspondiente amortización acumulada y las pérdidas por deterioro, si las hubiera.

Las reparaciones que no representan una ampliación de la vida útil y los gastos de mantenimiento son cargados directamente a la cuenta de pérdidas y ganancias del ejercicio en que se incurren. Los costes de ampliación, modernización o mejora que representan un aumento de la productividad, capacidad o eficiencia o un alargamiento de la vida útil de los bienes, son capitalizados como mayor coste de los mismos.

En el coste del Inmovilizado sólo se incluyen los intereses derivados de su financiación si se han devengado antes de su puesta en funcionamiento y están claramente individualizados y vinculados al elemento objeto de la financiación.

La Sociedad procedió en el ejercicio 1996/1997 a actualizar sus inmovilizados materiales con el consiguiente incremento, neto de efectos fiscales, de sus fondos propios por un importe de 128.296,00 €, de acuerdo a las disposiciones legales específicas sobre esta materia que resultaban de aplicación en dicho momento. Dado que los bienes en su momento revalorizados más significativos eran terrenos, el efecto en la dotación a la amortización como consecuencia de la actualización es inmaterial. Ver *Nota 8.4*.

La dotación anual a la amortización se calcula por el método lineal en función de una vida útil estimada a partir de su entrada en funcionamiento de acuerdo a los siguientes porcentajes:

Concepto	% Amortización	Años vida útil
Estadios y pabellones deportivos	2-5%	20-50
Instalaciones técnicas y maquinaria	15%	15
Otras instalaciones, utillaje y mobiliario	6,67-15%	6,66-15
Equipos procesos información	10-25%	4-10
Elementos de transporte	15,00%	6,66

Las enajenaciones y retiradas de bienes se contabilizan dando de baja el coste del elemento y la amortización acumulada correspondiente.

4.2.2. Derechos sobre inversiones realizadas en instalaciones cedidas:

Se contabilizan las inversiones realizadas por la Sociedad sobre terrenos o instalaciones cedidas por entidades públicas mediante concesión administrativa, arrendamiento o cualquier otro tipo de contrato, cuando dichas inversiones no son separables de los citados terrenos o instalaciones y siempre que aumenten su capacidad, productividad o supongan un alargamiento de la vida útil.

La amortización de estos bienes se efectúa en función de su vida útil o de la duración del contrato de cesión si éste fuera menor.

Los porcentajes anuales de amortización aplicados sobre los respectivos valores de coste, así como los años de vida útil estimados han sido los siguientes:

Concepto	% Amortización	Años vida útil/ periodo cesión
Derechos sobre inversiones instalaciones cedidas:		
- Construcciones (Estadio)	2,00%	50
- Construcciones (Campo hockey)	4,76%	21
- Instalaciones técnicas	6,67%	15

Deterioro de valor

Al cierre de cada ejercicio o siempre que existan indicios de pérdida de valor, la Sociedad procede a estimar mediante el denominado "Test de deterioro" la posible existencia de pérdidas de valor que reduzcan el valor recuperable de dichos activos a un importe inferior al de su valor en libros.

El importe recuperable se determina como el mayor importe entre el valor razonable menos los costes de venta y el valor en uso.

4.3. Arrendamientos

Los arrendamientos se clasifican como arrendamientos financieros siempre que de las condiciones de los mismos se deduzca que se transfieren al arrendatario sustancialmente los riesgos y beneficios inherentes a la propiedad del activo objeto del contrato. Los demás arrendamientos se clasifican como arrendamientos operativos.

Arrendamiento financiero

La Sociedad no dispone de arrendamientos financieros al cierre del ejercicio.

Arrendamiento operativo

Los ingresos y gastos derivados de los acuerdos de arrendamiento operativo se cargan a la cuenta de pérdidas y ganancias en el ejercicio en que se devengan.

Cualquier cobro o pago que pudiera realizarse al contratar un arrendamiento operativo, se tratará como un cobro o pago anticipado que se imputará a resultados a lo largo del periodo del arrendamiento, a medida que se cedan o reciban los beneficios del activo arrendado.

4.4. Instrumentos financieros

4.4.1. Activos financieros

Los activos financieros que posee la Sociedad se clasifican en las siguientes categorías:

- a) **Activos financieros a coste amortizado:** activos financieros originados en la venta de bienes o en la prestación de servicios por operaciones de tráfico de la empresa, o los que no teniendo un origen comercial, no son instrumentos de patrimonio ni derivados y cuyos cobros son de cuantía fija o determinable y no se negocian en un mercado activo.

Valoración inicial

Estos activos financieros se registran inicialmente al valor razonable de la contraprestación entregada más los costes de la transacción que sean directamente atribuibles.

No obstante, lo señalado en el párrafo anterior, los créditos por operaciones comerciales con vencimiento no superior a un año y que no tienen un tipo de interés contractual, así como los anticipos y créditos al personal, y las fianzas, cuyo importe se espera recibir en el corto plazo, se valoran por su valor nominal al no ser significativo el efecto de no actualizar.

Valoración posterior

Estos activos se valoran por su coste amortizado, registrando en la cuenta de pérdidas y ganancias los intereses devengados aplicando el método del tipo de interés efectivo.

No obstante, aquellos activos con vencimiento no superior a un año, que se han valorado inicialmente por su valor nominal, continúan valorándose por dicho importe, salvo que se hayan deteriorado.

- b) **Activos financieros a coste:** se incluyen las inversiones en el patrimonio de empresas del grupo, multigrupo y asociadas, así como las restantes inversiones en instrumentos de patrimonio cuyo valor razonable no pueda determinarse por referencia a un precio cotizado en un mercado activo para un instrumento idéntico, o no pueda estimarse con fiabilidad.

Valoración inicial:

Las inversiones incluidas en esta categoría se valorarán inicialmente al coste, que equivaldrá al valor razonable de la contraprestación entregada más los costes de transacción que les sean directamente atribuibles.

Valoración posterior:

Los instrumentos de patrimonio incluidos en esta categoría se valorarán por su coste, menos, en su caso, el importe acumulado de las correcciones valorativas por deterioro

Deterioro de valor

Al menos al cierre del ejercicio se realiza un test de deterioro para los activos financieros que no están registrados a valor razonable. Se considera que existe evidencia objetiva de deterioro si el valor recuperable del activo financiero es inferior a su valor en libros. Cuando se produce, el registro de este deterioro se registra en la cuenta de pérdidas y ganancias.

En particular, y respecto a las correcciones valorativas relativas a los deudores comerciales y otras cuentas a cobrar, la Sociedad calcula las mismas en base a las deudas de sus clientes en situación irregular por pago atrasado, suspensión de pagos, insolvencia u otras causas, tras un estudio individualizado sobre la cobrabilidad de las mismas.

Baja de activos financieros

La Sociedad da de baja los activos financieros cuando expiran o se han cedido los derechos sobre los flujos de efectivo del correspondiente activo financiero y se han transferido sustancialmente los riesgos y beneficios inherentes a su propiedad.

Por el contrario, la Sociedad no da de baja los activos financieros, y reconoce un pasivo financiero por un importe igual a la contraprestación recibida, en las cesiones de activos financieros en las que se retenga sustancialmente los riesgos y beneficios inherentes a su propiedad.

4.4.2. Pasivos financieros

Son pasivos financieros aquellos débitos y partidas a pagar que tiene la Sociedad y que se han originado en la compra de bienes y servicios por operaciones de tráfico de la empresa, o también aquellos que sin tener un origen comercial, no pueden ser considerados como instrumentos financieros derivados.

Los débitos y partidas a pagar se valoran inicialmente al valor razonable de la contraprestación recibida, ajustada por los costes de la transacción directamente atribuibles. Con posterioridad, dichos pasivos se valoran de acuerdo con su coste amortizado.

La Sociedad da de baja los pasivos financieros cuando se extinguen las obligaciones que los han generado. Al igual que en caso de los activos financieros, en el caso de los débitos por operaciones comerciales con vencimiento no superior a un año, que no tienen un tipo de interés contractual y que se espera pagar en el corto plazo, se valoran por su valor nominal, el cual no difiere significativamente de su valor razonable.

4.5. Existencias

Las existencias se valoran por el menor entre su precio de adquisición, coste de producción o valor neto realizable. Los descuentos comerciales, las rebajas obtenidas, otras partidas similares y los intereses incorporados al nominal de los débitos se deducen en la determinación del precio de adquisición.

El coste de producción incluye los costes de materiales directos y, en su caso, los costes de mano de obra directa y los gastos generales de fabricación.

El valor neto realizable representa la estimación del precio de venta menos todos los costes estimados para terminar su fabricación y los costes que serán incurridos en los procesos de comercialización, venta y distribución.

La Sociedad efectúa las oportunas correcciones valorativas, reconociéndolas como un gasto en la cuenta de pérdidas y ganancias cuando el valor neto realizable de las existencias es inferior a su precio de adquisición (o a su coste de producción).

4.6. Transacciones en moneda extranjera

La moneda funcional utilizada por la Sociedad es el euro. Consecuentemente, las operaciones en otras divisas distintas del euro se consideran denominadas en moneda extranjera y se registran según los tipos de cambio vigentes en las fechas de las operaciones.

Al cierre del ejercicio, los activos y pasivos monetarios denominados en moneda extranjera se convierten aplicando el tipo de cambio en la fecha del balance de situación. Los beneficios o pérdidas puestos de manifiesto se imputan directamente a la cuenta de pérdidas y ganancias del ejercicio en que se producen.

4.7. Impuestos sobre beneficios

El gasto o ingreso por impuesto sobre beneficios comprende la parte relativa al gasto o ingreso por el impuesto corriente y la parte correspondiente al gasto o ingreso por impuesto diferido.

El impuesto corriente es la cantidad que la Sociedad satisface como consecuencia de las liquidaciones fiscales del impuesto sobre el beneficio relativas a un ejercicio. Las deducciones y otras ventajas fiscales en la cuota del impuesto, excluidas las retenciones y pagos a cuenta, así como las pérdidas fiscales compensables de ejercicios anteriores y aplicadas efectivamente en éste, dan lugar a un menor importe del impuesto corriente.

El gasto o el ingreso por impuesto diferido se corresponde con el reconocimiento y la cancelación de los activos y pasivos por impuesto diferido. Estos incluyen las diferencias temporarias que se identifican como aquellos importes que se prevén pagaderos o recuperables derivados de las diferencias entre los importes en libros de los activos y pasivos y su valor fiscal, así como las bases imponibles negativas pendientes de compensación y los créditos por deducciones fiscales no aplicadas fiscalmente. Dichos importes se registran aplicando a la diferencia temporaria o crédito que corresponda el tipo de gravamen al que se espera recuperarlos o liquidarlos.

Se reconocen pasivos por impuestos diferidos para todas las diferencias temporarias imponibles, excepto aquellas derivadas del reconocimiento inicial de fondos de comercio o de otros activos y pasivos en una operación que no afecta ni al resultado fiscal ni al resultado contable y no es una combinación de negocios, así como las asociadas a inversiones en empresas dependientes, asociadas y negocios conjuntos en las que la Sociedad puede controlar el momento de la reversión y es probable que no reviertan en un futuro previsible.

Por su parte, los activos por impuestos diferidos sólo se reconocen en la medida en que se considere probable que la Sociedad vaya a disponer de ganancias fiscales futuras contra las que pudiera hacerlos efectivos.

Los activos y pasivos por impuestos diferidos, originados por operaciones con cargos o abonos directos en cuentas de patrimonio, se contabilizan también con contrapartida en Patrimonio Neto.

En cada cierre contable se reconsideran los activos por impuestos diferidos registrados, efectuándose las oportunas correcciones a los mismos en la medida en que existan dudas sobre su recuperación futura. Asimismo, en cada cierre se evalúan los activos por impuestos diferidos no registrados en el Balance y éstos son objeto de reconocimiento en la medida en que pase a ser probable su recuperación con beneficios fiscales futuros.

4.8. Ingresos y gastos

Los ingresos y gastos se imputan en función del criterio del devengo, es decir, cuando se produce la corriente real de bienes y servicios que los mismos representan, con independencia del momento en que se produzca la corriente monetaria o financiera derivada de ellos. Dichos ingresos se valoran por el valor razonable de la contraprestación recibida o por recibir, deducidos descuentos e impuestos.

El reconocimiento de los ingresos por ventas se produce en el momento en que se han transferido al comprador los riesgos y beneficios significativos inherentes a la propiedad del bien vendido, no manteniendo la gestión corriente sobre dicho bien, ni reteniendo el control efectivo sobre el mismo.

Los ingresos por prestación de servicios se reconocen considerando el grado de realización de la prestación a la fecha de Balance, siempre y cuando el resultado de la transacción pueda ser estimado con fiabilidad.

Los intereses recibidos de activos financieros se reconocen utilizando el método del tipo de interés efectivo y los dividendos, cuando se declara el derecho del accionista a recibirlos. En cualquier caso, los intereses y dividendos de activos financieros devengados con posterioridad al momento de la adquisición se reconocen como ingresos en la cuenta de pérdidas y ganancias.

Cuando existan dudas relativas al cobro de un importe previamente reconocido como ingresos por venta o prestación de servicios, la cantidad cuyo cobro se estime como improbable se registrará como un gasto por corrección de valor por deterioro y no como un menor ingreso.

4.9. Provisiones y contingencias

Los Administradores de la Sociedad en la formulación de las cuentas anuales diferencian entre:

- Provisiones: saldos acreedores que cubren obligaciones actuales derivadas de sucesos pasados, cuya cancelación es probable que origine una salida de recursos, pero que resultan indeterminados en cuanto a su importe y/o momento de cancelación.
- Pasivos contingentes: obligaciones posibles surgidas como consecuencia de sucesos pasados, cuya materialización futura está condicionada a que ocurra, o no, uno o más eventos futuros independientes de la voluntad de la Sociedad.

Las cuentas anuales recogen todas las provisiones con respecto a las cuales se estima que la probabilidad de que se tenga que atender la obligación es mayor que de lo contrario. Los pasivos contingentes no se reconocen en las cuentas anuales, sino que se informa sobre los mismos en las notas de la Memoria, en la medida en que no sean considerados como remotos.

Las provisiones se valoran por el valor actual de la mejor estimación posible del importe necesario para cancelar o transferir la obligación, teniendo en cuenta la información disponible sobre el suceso y sus consecuencias, y registrándose los ajustes que surjan por la actualización de dichas provisiones como un gasto financiero conforme se va devengando.

La compensación a recibir de un tercero en el momento de liquidar la obligación, siempre que no existan dudas de que dicho reembolso será percibido, se registra como activo, excepto en el caso de que exista un vínculo legal por el que se haya exteriorizado parte del riesgo, y en virtud del cual la Sociedad no esté obligada a responder; en esta situación, la compensación se tendrá en cuenta para estimar el importe por el que, en su caso, figurará la correspondiente provisión.

4.10. Indemnizaciones por despido

De acuerdo con la legislación vigente, la Sociedad está obligada al pago de indemnizaciones a aquellos empleados con los que, bajo determinadas condiciones, rescinda sus relaciones laborales. Por tanto, las indemnizaciones por despido susceptibles de cuantificación razonable se registran como gasto en el ejercicio en el que se adopta la decisión del despido.

4.11. Compromisos por pensiones

La Sociedad no tiene ningún compromiso formalmente adquirido, bien sea por vínculo contractual, bien sea por convenio colectivo, con sus empleados en esta materia.

4.12. Elementos patrimoniales de naturaleza medioambiental

Se consideran activos de naturaleza medioambiental los bienes que son utilizados de forma duradera en la actividad de la Sociedad, cuya finalidad principal es la minimización del impacto medioambiental y la protección y mejora del medioambiente, incluyendo la reducción o eliminación de la contaminación futura.

La actividad de la Sociedad, por su naturaleza no tiene un impacto medioambiental significativo.

4.13. Subvenciones, donaciones y legados

Para la contabilización de las subvenciones recibidas por la Sociedad, se siguen los siguientes criterios:

Las subvenciones, donaciones y legados no reintegrables se contabilizan como ingresos directamente imputados al Patrimonio Neto y se reconocen en la cuenta de pérdidas y ganancias como ingresos sobre una base sistemática y racional de forma correlacionada con los gastos derivados del gasto o inversión objeto de la subvención.

A efectos de su imputación en la Cuenta de Pérdidas y Ganancias, habrá que distinguir entre los siguientes tipos de subvenciones, donaciones y legados:

- Cuando se concedan para asegurar una rentabilidad mínima o compensar los déficit de explotación: se imputarán como ingresos del ejercicio en el que se concedan, salvo si se destinan a financiar déficit de explotación de ejercicios futuros, en cuyo caso se imputarán en dichos ejercicios.
- Cuando se concedan para financiar gastos específicos: se imputarán como ingresos en el mismo ejercicio en el que se devenguen los gastos que estén financiando.
- Cuando se concedan para adquirir activos se imputarán como ingresos del ejercicio en proporción a la dotación a la amortización efectuada en ese periodo para los citados elementos o, en su caso, cuando se produzca su enajenación, corrección valorativa por deterioro o baja en Balance.

Las subvenciones, donaciones y legados con carácter de reintegrables se registran como pasivos de la Sociedad hasta que adquieren la condición de no reintegrables.

4.14. Transacciones con vinculadas

La Sociedad realiza todas sus operaciones con vinculadas a valores de mercado. Adicionalmente, los precios de transferencia se encuentran adecuadamente soportados por lo que los Administradores de la Sociedad consideran que no existen riesgos significativos por este aspecto de los que puedan derivarse pasivos de consideración en el futuro.

NOTA 5.- INMOVILIZADO INTANGIBLE

La composición y movimiento durante los ejercicios 2024/2025 y 2023/2024 ha sido el siguiente:

DESCRIPCIÓN	Saldo al 30/06/2023	Altas	Bajas	Saldo al 30/06/2024	Altas	Bajas	Saldo al 30/06/2025
Inmovilizado Intangible							
Derechos adquisición jugadores	99.591.918,34	23.481.267,50	-20.025.922,43	103.047.263,41	49.436.484,04	-21.358.724,58	131.125.022,87
Cesión uso estadio y oficinas	60.668.686,45			60.668.686,45			60.668.686,45
Propiedad industrial	51.454,13	40.000,00		91.454,13			91.454,13
Aplicaciones informáticas	1.008.089,36			1.008.089,36	350.358,29	-788.524,86	569.922,79
Sumas	161.320.148,28	23.521.267,50	-20.025.922,43	164.815.493,35	49.786.842,33	-22.147.249,44	192.455.086,24
Amortización Acumulada							
Derechos adquisición jugadores	-36.377.560,52	-18.927.939,49	9.345.283,56	-45.960.216,45	-23.231.927,49	18.685.850,48	-50.506.293,46
Cesión uso estadio y oficinas	-45.501.515,34	-1.516.717,20		-47.018.232,54	-1.516.717,20		-48.534.949,74
Propiedad industrial	-36.019,94	-5.145,90		-41.165,84	-9.145,84		-50.311,68
Aplicaciones informáticas	-1.008.089,36			-1.008.089,36	-87.589,56	788.524,86	-307.154,06
Sumas	-82.923.185,17	-20.449.802,59	9.345.283,56	-94.027.704,20	-24.845.380,09	19.474.375,34	-99.398.708,95
Inmov. Intangible Neto	78.396.963,11			70.787.789,15			93.056.377,29

▪ Derechos de adquisición de jugadores:

Los derechos de adquisición de jugadores corresponden a los importes pagados por la adquisición de los derechos federativos de los mismos. Durante el ejercicio actual se han registrado altas relacionadas fundamentalmente con las incorporaciones de Luka Sucic, Orri Oskarsson, Sergio Gómez y Javi López y, así como diversos variables de jugadores incorporados a la plantilla en temporadas anteriores. En lo que se refiere a las bajas, corresponden fundamentalmente a las ventas de Mikel Merino, Robert Navarro y Jonathan Gómez. En la temporada anterior se registraron como altas, además de diversos variables, las incorporaciones de Zakharyan, Odriozola, Traoré y Becker, así como las bajas de Mohamed-Ali Cho y Diego Rico, y a la rescisión de contrato de David Silva.

La duración media de los contratos laborales de los jugadores de la plantilla deportiva inscribible en la LFP es de 4 a 5 temporadas.

Los contratos de adquisición de derechos federativos de jugadores contienen en algunos casos importes adicionales a satisfacer a los clubes de origen, en el caso de que se cumplan en el futuro determinadas circunstancias de carácter deportivo. Estos importes no se encuentran incorporados al inmovilizado según lo indicado en la Nota 12.

Durante el ejercicio 2024/2025 se ha registrado un gasto por derechos de adquisición de jugadores cedidos de 2.187.705,31€ (2.531.998,94€ en temporada anterior). En lo relativo a los ingresos por la cesión de jugadores a otros clubes se ha registrado un importe de 1.750.000,00€ (664.768,62€ en la temporada anterior).

Respecto de las altas de los ejercicios 2024/2025 y 2023/2024 el desglose por conceptos es el siguiente:

	2024/2025	2023/2024
Precio adquisición	45.757.895,00	17.510.000,00
Intermediación	3.147.000,00	2.150.000,00
Otros gastos	531.589,04	3.821.267,50
TOTAL	49.436.484,04	23.481.267,50

El resultado neto derivado de las bajas de jugadores activados en este epígrafe, así como de los traspasos de derechos federativos o rescisión de contratos de jugadores de la cantera y que por tanto no se encontraban activados, ha ascendido a beneficios netos de 63.159.049,80€ (6.856.357,99€ en 2023/2024). Ver Nota 13.7.

▪ *Cesión uso del Estadio y Oficinas de la Sociedad:*

La Sociedad formalizó un Convenio de colaboración en el ejercicio 1993/94 con "Anoeta Kiroldedia, S.A.", entidad íntegramente participada por el Excelentísimo Ayuntamiento de San Sebastián, por el cual se le cedía el derecho de uso y explotación parcial del Estadio y de sus oficinas en contraprestación a la contribución realizada por la Real Sociedad de Fútbol, S.A.D. por un total de 3.005.060,52€ y de 150.253,03€ respectivamente para un período de 25 años prorrogable por otros 15 años adicionales.

Esta operación inicialmente tiene la consideración de operación de arrendamiento, figurando en el apartado de "Ajustes por periodificación a largo plazo" y "Ajustes por periodificación a corto plazo" del Activo No Corriente y Activo Corriente del Balance respectivamente el importe satisfecho en su día como un anticipo minorado por los importes que anualmente se imputan a resultados en concepto de gasto por arrendamiento (ver Nota 7).

En este apartado del *Inmovilizado Intangible* se recoge la diferencia existente entre el valor razonable del derecho de uso en el momento de formalización del citado convenio, determinado mediante un informe de experto independiente a solicitud de la Sociedad (63.824.000,00 €), y el importe pagado por la Real Sociedad de Fútbol, S.A.D. (3.155.313,55 €) que asciende a 60.668.686,45 €. Como contrapartida, se reconoce en el Patrimonio Neto una subvención de capital y en el Pasivo no Corriente un pasivo por impuesto diferido derivado del efecto impositivo de la citada subvención por un importe total equivalente (ver Nota 14.1). Cada ejercicio, se imputa al resultado tanto el ingreso correspondiente por el traspaso de la subvención, como la amortización del "Inmovilizado Intangible" generado, linealmente y de acuerdo a la duración del contrato de cesión (40 años).

A este respecto, cabe destacar la modificación el 1 de septiembre de 2016 del convenio existente entre la Real Sociedad y Anoeta Kiroldedia para afrontar la remodelación del Estadio, que sienta el marco de actuación para acometer la operación de renovación y fijar las nuevas condiciones de uso y explotación de dicha instalación. Además, se recoge el esquema de financiación y se fijan las nuevas condiciones de explotación económica, de publicidad, merchandising, bares interiores, derechos de televisión y radiofónicos y puestos exteriores de venta. Se considera que esta modificación del convenio no altera la consideración inicial que se realizó de la naturaleza de la operación que sigue entendiéndose como arrendamiento operativo. Ver Nota 6.

Al cierre del ejercicio la Sociedad tenía elementos del Inmovilizado Intangible totalmente amortizados que seguían en uso, conforme al siguiente detalle:

Descripción	Valor contable (bruto) 30.06.2025	Valor contable (bruto) 30.06.2024
Aplicaciones informáticas	219.564,50	1.008.089,36
Total	219.564,50	1.008.089,36

Es política de la Sociedad contratar todas las pólizas de seguros que se estimen necesarias para dar cobertura a los posibles riesgos que pudieran afectar a elementos del Inmovilizado Intangible.

NOTA 6.- INMOVILIZADO MATERIAL

La composición y movimiento durante los ejercicios 2024/2025 y 2023/2024 ha sido el siguiente:

DESCRIPCIÓN	Saldo al 30/06/2023	Altas	Trasposos	Saldo al 30/06/2024	Altas	Bajas	Trasposos	Saldo al 30/06/2025
Inmovilizado Material								
Estadios y pabellones deportivos	88.286.451,23	43.705,17	5.101.442,08	93.431.598,48	15.250,00	-1.454.620,69	10.659.059,75	102.651.287,54
Otros terrenos y construcciones	1.560.000,00			1.560.000,00				1.560.000,00
Instalaciones técnicas y maquinaria	8.751.926,51	278.150,85		9.030.077,36	11.034,83	-252.652,24	59.146,90	8.847.606,85
Otras instalaciones, utillaje y mobiliario	8.294.198,55	44.892,20		8.339.090,75		-29.478,61	1.351.000,20	9.660.612,34
Otro inmovilizado	2.082.575,20			2.082.575,20	124.969,67			2.207.544,87
Anticipos e inmovilizaciones materiales en curso	8.817.979,38	11.802.741,89	-5.101.442,08	15.519.279,19	13.444.177,58		-12.069.206,65	16.894.249,92
Sumas	117.793.130,87	12.169.490,11	0,00	129.962.620,98	13.595.432,08	-1.736.751,54	0,00	141.821.301,52
Amortización Acumulada								
Estadios y pabellones deportivos	-23.697.370,88	-2.358.772,20		-26.056.143,08	-2.146.881,54	1.454.620,69		-26.748.403,93
Otros terrenos y construcciones	-152.989,88	-25.498,32		-178.488,19	-25.498,32			-203.986,51
Instalaciones técnicas y maquinaria	-2.020.193,55	-552.722,00		-2.572.915,53	-567.902,65	252.652,26		-2.888.165,92
Otras instalaciones, utillaje y mobiliario	-2.330.627,17	-584.180,88		-2.914.808,05	-651.730,94	29.478,61		-3.537.060,38
Otro inmovilizado	-505.464,35	-219.248,25		-724.712,60	-241.664,40			-966.377,00
Sumas	-28.706.645,83	-3.740.421,65	0,00	-32.447.067,45	-3.633.677,85	1.736.751,56	0,00	-34.343.993,74
Inmov. Material Neto	89.086.485,04			97.515.553,53				107.477.307,78

■ Estadios y Pabellones Deportivos:

Al 30 de junio de 2025 se encuentran en curso obras para la remodelación de las instalaciones de Zubieta por importe de 16.894.249,92€ (15.519.279,19€ en la temporada anterior). El presupuesto total estimado actualizado de la obra asciende a 39 millones de euros. Cabe destacar que, durante el ejercicio actual, se ha traspasado al epígrafe de "Estadios y pabellones deportivos" un importe de 10.659.059,75€ así como 1.410.147,10€ a los epígrafes de instalaciones, correspondientes a las obras de Gorabide y Gaintitu en Zubieta. Al cierre del ejercicio, se encuentra en fase de ejecución la parte correspondiente al edificio Izan y campos auxiliares. Durante el ejercicio 2023/2024 se traspasó al epígrafe de "Estadios y pabellones deportivos" un importe de 5.101.442,08€ correspondiente al nuevo campo de hockey (4 millones aproximadamente) y varios campos de Zubieta (1.152 miles de euros). En lo que se refiere al campo de hockey, el mismo se construyó en suelo municipal en virtud de la adjudicación del servicio de gestión y explotación con ejecución de obra formalizado con el Patronato Municipal de Deportes de San Sebastián. En el citado contrato se estableció que este organismo retribuye a la sociedad como adjudicataria la cantidad de 2.835.000,00€ como aportación a la construcción durante la temporada 2023/24, y una aportación a la explotación durante el período de vigencia del contrato que asciende a 21 años (64.250,00€/año del 2º año al 11º año y de 74.500€/año del 12º hasta finalización del contrato).

Se han recibido diversas subvenciones relacionadas con las obras realizadas en Zubieta, en ejercicios anteriores, que se van imputando a resultados en proporción a la depreciación de los elementos afectos (ver Nota 14.1).

Por otra parte, tal y como se indica en la *Nota 5*, la Sociedad formalizó una modificación del Convenio con Anoeta Kiroldedia, S.A. por la que se fijan las nuevas condiciones de uso y explotación del Estadio, estableciendo entre otros aspectos la forma de financiación de la remodelación de este espacio. En virtud del citado convenio, se reflejaron como inmovilizado los pagos correspondientes a dicho concepto, así como otras mejoras efectuadas al proyecto de remodelación inicial y otros proyectos independientes (construcción del anillo de hospitality, nuevas oficinas y tienda, nuevos bares y espacios destinados a los socios, etc.). La obra relativa a la remodelación del Estadio se consideró prácticamente finalizada durante el ejercicio 2019/2020, por lo que se comenzó a amortizar a partir de dicha fecha. No obstante, con posterioridad se activaron obras adicionales que no estaban incluidas en el convenio de remodelación ("fan zone", bar/restaurante del estadio, mejoras de la zona de vestuarios, sala de prensa, zona mixta, etc).

Asimismo, entre los acuerdos alcanzados con Anoeta Kiroldedia, S.A. se recoge la ampliación del plazo de duración de la cesión a partir de la finalización de la vigencia del plazo inicial (agosto de 2033). En el convenio de colaboración que se firmó en marzo de 2022 y que refundía los anteriormente formalizados, se estableció su vigencia hasta el año 2074. Las cantidades asumidas por dicho concepto se reflejan en el epígrafe de "Ajustes por periodificación" del activo de manera similar al canon abonado a la formalización del convenio en el año 1992/93 por el plazo de cesión inicial. (Ver Notas 5 y 15.1.).

El valor neto por separado de la construcción y del terreno recogidos en el epígrafe de "*Estadios y Pabellones Deportivos*" es el siguiente:

Descripción	30.06.2025	30.06.2024
Terrenos Zubieta	2.587.766,83	2.587.766,83
Construcciones Zubieta	20.776.710,15	10.953.577,22
Construcciones Anoeta	52.538.406,63	53.834.111,35
Total Valor Neto	75.902.883,61	67.375.455,40

▪ *Otros terrenos y construcciones:*

La Sociedad adquirió al final del ejercicio 2016/2017 el local comercial de la Calle Elcano donde se sitúa la tienda oficial.

El valor por separado del terreno y la construcción asciende a:

Descripción	30.06.2025	30.06.2024
Terrenos	1.050.034,44	1.050.034,44
Construcciones	305.979,05	331.477,37
Total Valor Neto	1.356.013,49	1.381.511,81

▪ *Inversiones sobre elementos cedidos:*

Se registran en este epígrafe inversiones realizadas por la Sociedad en las instalaciones deportivas de Anoeta y el campo de hockey en Zubieta, cuya utilización ha sido cedida con contraprestación a la Sociedad por Anoeta Kiroldedia, S.A. y el Patronato Municipal de Deportes de San Sebastián respectivamente y cuyo importe neto al 30.06.2025 y 30.06.2024 presenta el siguiente detalle:

Descripción	30.06.2025	30.06.2024
Construcciones Anoeta	52.538.406,62	53.834.111,34
Instalaciones técnicas y otras instalaciones Anoeta	7.156.807,51	7.820.792,27
Construcciones Hockey Zubieta	3.661.389,96	3.860.106,07
Total Valor Neto	63.356.604,09	65.515.009,68

La amortización de dichos elementos se realiza en función de su vida útil, con el límite de la fecha de finalización de la cesión de uso de las instalaciones. A estos efectos y según lo indicado en el apartado anterior, se considera como plazo de finalización de la cesión el año 2074 en el caso de Anoeta; y en el caso del campo de hockey en Zubieta dentro de 21 años desde la concesión de la misma (año 2043).

La Sociedad recibió en ejercicios anteriores subvenciones por importe de 1.985.771,93 € para la realización de parte de estas inversiones en Anoeta de la LNFP y por importe de 2.835.000€ para el campo de hockey en Zubieta del Patronato Municipal de Deportes de San Sebastián que figuran registradas en el Patrimonio Neto de la Sociedad y que se van imputando a resultados en proporción a la depreciación de los elementos afectos (ver *Nota 14.1*).

- Al cierre del ejercicio la Sociedad tenía elementos del Inmovilizado Material totalmente amortizados que seguían en uso, conforme al siguiente detalle:

Descripción	Valor contable (bruto) 30.06.25	Valor contable (bruto) 30.06.24
Estadios y pabellones deportivos	13.212.250,44	14.666.871,13
Instalaciones técnicas y maquinaria	0,00	24.500,58
Otras instalaciones, utillaje y mobiliario	217.635,62	247.114,26
Otro inmovilizado	8.554,00	8.553,95
Total	13.438.440,06	14.947.039,92

- Es política de la Sociedad contratar todas las pólizas de seguros que se estimen necesarias para dar cobertura a los posibles riesgos que pudieran afectar a elementos del Inmovilizado Material.

NOTA 7.- ARRENDAMIENTOS Y OTRAS OPERACIONES DE NATURALEZA SIMILAR

Las principales operaciones producidas durante los ejercicios 2024/2025 y 2023/2024 de esta naturaleza son las siguientes:

- En calidad de **arrendador**, la entidad tiene arrendado el bar de las Instalaciones Deportivas de Zubieta desde enero de 2018 por una cuota mensual y un importe variable sobre el beneficio sin que los ingresos derivados del mismo sean relevantes.
- En lo que respecta a las operaciones en las que actúa como **arrendatario**, tal y como se ha mencionado previamente (*Nota 5*), la Sociedad formalizó un Convenio de colaboración en el ejercicio 1993/94 con "Anoeta Kiroldedia, S.A." por el cual se le cedía el derecho de uso y explotación del Estadio y de sus oficinas en contraprestación a la contribución realizada de 3.155.313,55 € para un período inicial de 25 años prorrogable unilateralmente por la Real Sociedad por otros 15 años adicionales. Adicionalmente, en base a la modificación del citado convenio realizada para recoger las condiciones de uso y remodelación del Estadio, se establece el pago de determinadas cantidades para la ampliación del plazo inicialmente prevista y que se ha fijado en el año 2074. Dichas cantidades pagadas por este concepto figuran registradas como anticipo imputándose a resultados como gasto por arrendamiento durante el período de la cesión. En el caso del canon pagado inicialmente, se refleja un gasto a razón de 78.882,84 € anuales. Adicionalmente, el valor de la actualización del activo financiero correspondiente al anticipo entregado supone el reconocimiento anualmente de un ingreso financiero que constituye a su vez mayor gasto de arrendamiento (ver *Nota 15.1*).

Con fecha 15 de septiembre de 2017, la Sociedad formalizó un nuevo contrato de arrendamiento sobre una nave situada en Astigarraga con vigencia de un año para el uso exclusivo como almacén y que se ha ido renovando anualmente. En el ejercicio actual ya no se cuenta con este arrendamiento.

Durante el ejercicio 2024/2025 la Sociedad ha formalizado contratos de renting de mobiliario y equipamiento con vigencia de dos años desde su firma que ha supuesto un gasto en el ejercicio por importe no relevante.

NOTA 8.- INSTRUMENTOS FINANCIEROS

8.1. Activos Financieros:

8.1.1. El detalle de los **Activos Financieros** existentes, sin considerar los saldos con administraciones públicas y la tesorería, al cierre de los ejercicios 2024/2025 y 2023/2024, tanto a largo como a corto plazo, es el siguiente:

Categorías	Clases		Instrum. Financieros l/p				Instrum. Financieros c/p		Total	
	Instrum. de patrimonio		Créditos Derivados Otros		Créditos Derivados Otros					
	30.06.2025	30.06.2024	30.06.2025	30.06.2024	30.06.2025	30.06.2024	30.06.2025	30.06.2024		
Activos financieros a coste amortizado	0,00	0,00	51.654.396,63	29.006.091,87	30.692.854,76	36.215.113,72	82.347.251,39	65.221.205,59		
Activos financieros a coste	14.080,00	14.080,00	0,00	0,00	0,00	0,00	14.080,00	14.080,00		
TOTAL	14.080,00	14.080,00	51.654.396,63	29.006.091,87	30.692.854,76	36.215.113,72	82.361.331,39	65.235.285,59		

8.1.2. Inversiones financieras:

La composición y el movimiento de este epígrafe durante el ejercicio 2024/2025 y 2023/2024, es la que se muestra a continuación:

	Saldo 30.06.2023	Altas	Bajas/ Traspasos	Saldo 30.06.2024	Altas	Bajas/ Traspasos	Saldo 30.06.2025
Largo plazo	37.056.861,89	8.546.476,65	-16.583.166,67	29.020.171,87	45.364.021,01	-22.715.716,25	51.668.476,63
Participaciones entidades deportivas	14.080,00	0,00	0,00	14.080,00	0,00	0,00	14.080,00
Depósitos y fianzas	232.125,00	73.080,00	-1.500,00	303.705,00	19.550,00	-13.400,00	309.855,00
Créditos a terceros	36.810.656,89	8.473.396,65	-16.581.666,67	28.702.386,87	45.344.471,01	-22.702.316,25	51.344.541,63
Corto plazo	928.000,00	975.680,00	-967.080,00	936.600,00	974.606,50	-903.600,00	1.007.606,50
Créditos a terceros	928.000,00	975.680,00	-967.080,00	936.600,00	974.606,50	-903.600,00	1.007.606,50
TOTAL	37.984.861,89	9.522.156,65	-17.550.246,67	29.956.771,87	46.338.627,51	-23.619.316,25	52.676.083,13

Participaciones en Entidades deportivas

Corresponde a inversiones a largo plazo realizadas en las siguientes Compañías:

- **Real Unión, S.A.D.:** Se corresponde con la compra de 100 acciones de 10 euros de valor nominal cada una de ellas. Dado que dicha Compañía no cotiza en mercado alguno se mantienen en el Activo del Balance por su valor nominal no procediéndose a realizar provisión alguna.
- **GBC, S.A.D.:** Se corresponde con la adquisición, por parte de la Real Sociedad de 18 acciones con un valor nominal de 60 euros cada una. Dado que las acciones de dicha Compañía no cotizan en mercado alguno se mantiene el valor nominal de dichas acciones en el Activo del Balance.
- **G-12:** Se corresponde con la constitución por parte de varios equipos de la primera división de la LNFP de una entidad para la mejor defensa de sus derechos colectivos.

Depósitos y Fianzas L.P.

Bajo este epígrafe se registra el efectivo entregado en concepto de fianza por el alquiler de inmuebles. Dichos importes esperan recuperarse una vez finalizados los contratos de arrendamiento correspondientes.

Créditos a terceros a L.P. y C.P.

El saldo de esta partida corresponde mayormente a los créditos que ostenta la sociedad frente a terceros por la venta de derechos federativos de jugadores. El desglose por vencimientos de los créditos a terceros a largo plazo es el siguiente:

Ejercicio 2024/2025

Concepto	2026/2027	2027/2028	2028/2029	2029/2030	2030/2031 y sig.	TOTAL
Newcastle	9.876.640,75	0,00	0,00	0,00	0,00	9.876.640,75
Getafe Club de Fútbol	482.392,67	0,00	0,00	0,00	0,00	482.392,67
Utrecht fc	49.940,12	0,00	0,00	0,00	0,00	49.940,12
Olympique Gymnaste Club de Niza	2.934.108,04	0,00	0,00	0,00	0,00	2.934.108,04
Atlético de Madrid	6.636.149,51	6.432.496,66	6.235.093,60	0,00	0,00	19.303.739,77
Arsenal FC	6.156.372,06	11.862.477,50	0,00	0,00	0,00	18.018.849,56
FIFA Clearing House	158.474,00	135.198,36	135.198,36	0,00	0,00	428.870,72
Socios Services - Technologies	250.000,00	0,00	0,00	0,00	0,00	250.000,00
Total	26.544.077,15	18.430.172,53	6.370.291,96	0,00	0,00	51.344.541,63

Ejercicio 2023/2024

Concepto	2025/2026	2026/2027	2027/2028	2028/2029	2029/2030 y sig.	TOTAL
Hrvatski Nogometni Klub Rijeka	125.000,00	0,00	0,00	0,00	0,00	125.000,00
Real Club Celta de Vigo	250.000,00	0,00	0,00	0,00	0,00	250.000,00
Newcastle	10.000.000,00	10.000.000,00	0,00	0,00	0,00	20.000.000,00
Getafe Club de Fútbol	1.000.000,00	0,00	0,00	0,00	0,00	1.000.000,00
Utrecht fc	509.380,87	0,00	0,00	0,00	0,00	509.380,87
Olympique Gymnaste Club de Niza	3.254.730,36	3.063.275,64	0,00	0,00	0,00	6.318.006,00
Socios Services - Technologies	250.000,00	250.000,00	0,00	0,00	0,00	500.000,00
Total	15.389.111,23	13.313.275,64	0,00	0,00	0,00	28.702.386,87

Al inicio de la temporada 2021/2022 se registró en este epígrafe la cantidad de 2.350.000,00€ correspondiente a la valoración económica de la participación contable en la Liga Nacional de Fútbol Profesional, aportada por la SAD a La Liga con motivo del ascenso del segundo equipo de la Real Sociedad desde la Segunda División B a la Segunda División A (Liga Smart Bank). Al haber descendido de categoría a la finalización de la temporada 2021/2022, se estableció un calendario de devolución de dicha participación contable y un ingreso financiero por el incremento de valor experimentado por el citado activo de 650.000,00€. El saldo de este crédito asciende a 36.000,00€ en el corto plazo (936.000,00€ al 30 de junio de 2024).

En la temporada 2024/2025 se han registrado unos ingresos financieros calculados por la aplicación del coste amortizado de los créditos a cobrar por ventas de derechos federativos de 255.295,16 euros.

[Handwritten signatures and initials in blue ink]

8.1.3. Entidades deportivas deudoras:

Corresponde fundamentalmente a las cantidades pendientes de cobro, con vencimiento en el corto plazo, generadas como consecuencia de la venta de derechos de jugadores o su cesión (ver *Nota 5 y 13.7*) a otras entidades, además de a las cantidades pendientes de cobro por diversos capítulos relacionados con la UEFA, Real Federación Española de Fútbol, Liga Nacional de Fútbol Profesional (en adelante LNFP) y/u otras entidades deportivas. Su detalle es el siguiente:

Concepto	Saldo 30.06.2025	Saldo 30.06.2024
Real Federación Española de Fútbol	71.269,77	13.524,99
Liga Nacional de Fútbol Profesional (LNFP)	4.007.892,45	3.231.523,27
UEFA	170.000,00	2.350.000,00
Otras cuentas a cobrar	743.919,00	492.476,01
Entidades deportivas - traspaso/cesión	21.548.465,69	16.948.601,15
TOTAL	26.541.546,91	23.036.125,42

8.1.4. Deterioro de créditos comerciales:

El importe y evolución de las correcciones valorativas por deterioro es el siguiente:

	Saldo 30.06.2023	Saldo 30.06.2024	Altas	Saldo 30.06.2025
Deterioro créditos comerciales				
Deudores varios (<i>Nota 13.6</i>)	0,00	0,00	13.454.293,54	13.454.293,54
TOTAL	0,00	0,00	13.454.293,54	13.454.293,54

El deterioro registrado durante el ejercicio 2024/2025 corresponde al saldo pendiente de cobro con la empresa YASUDA derivado del contrato de patrocinio y otros formalizados para las temporadas 2023/2024-2025/2026. Al cierre del ejercicio se ha llevado a cabo un análisis detallado de la situación de cobrabilidad del crédito y en aplicación de los criterios establecidos por la normativa contable vigente, se ha procedido al reconocimiento del deterioro por la totalidad del importe pendiente de cobro, al identificarse riesgos relevantes que afectan a su recuperación.

8.2. Pasivos Financieros:

8.2.1. El detalle de los **pasivos financieros**, sin considerar los saldos con administraciones públicas, existentes al cierre de los ejercicios 2024/2025 y 2023/2024 tanto a largo como a corto plazo es el siguiente:

Categorías	Clases		Instr. Financieros i/p				Instr. Financieros e/p				Total	
			Deudas ent. etc.		Otros		Deudas ent. etc.		Otros			
	30.06.2025	30.06.2024	30.06.2025	30.06.2024	30.06.2025	30.06.2024	30.06.2025	30.06.2024	30.06.2025	30.06.2024	30.06.2025	30.06.2024
Pasivos financieros a coste amortizado	0,00	2.133.456,85	114.583.580,22	92.873.919,93	16.194.051,70	9.156.034,26	65.176.038,09	61.077.234,39	195.953.670,01	165.240.645,43		
TOTAL	0,00	2.133.456,85	114.583.580,22	92.873.919,93	16.194.051,70	9.156.034,26	65.176.038,09	61.077.234,39	195.953.670,01	165.240.645,43		

8.2.2. Instrumentos financieros a largo plazo

La composición de este epígrafe a 30 de junio de 2025 y 30 de junio de 2024 es la siguiente, en euros:

Concepto	Saldo 30.06.2025	Saldo 30.06.2024
Proveedores de inmovilizado	16.019.129,20	7.973.095,89
Préstamo participativo LNFP - CVC	97.328.122,65	82.428.167,54
Otros	1.236.328,37	2.472.656,50
Otros pasivos financieros	114.583.580,22	92.873.919,93
Deudas con entidades de crédito	0,00	2.133.456,85
TOTAL	114.583.580,22	95.007.376,78

A 30 de junio de 2025 se encuentra registrado como pasivo financiero una deuda que ostenta la sociedad con la Liga Nacional de Fútbol Profesional (LNFP) por 97.328.122,65€ (82.428.167,54€ al 30 de junio de 2024). Dicha deuda tiene como origen el acuerdo marco de inversión firmado entre la LNFP y el Fondo CVC el 24 de noviembre de 2021, así como un contrato de financiación participativa por importe máximo de 1.899.420.480,16€ con el objeto de acometer las actuaciones a las que cada club adherido se comprometa realizar en ejecución de lo denominado Plan Impulso La Liga. La Real Sociedad procedió a la adhesión a este contrato con fecha 31 de diciembre de 2021, adoptando la cantidad obtenida bajo dicho contrato la forma de préstamo participativo y que deberá devolverse en el plazo de 50 años. El importe dispuesto devenga un interés fijo anual del 0% y uno variable del 1,52% sobre los ingresos de la sociedad por la explotación y comercialización de los derechos audiovisuales de las competiciones de fútbol profesional que organiza La Liga.

De esta manera, se han recibido 17.490.159,11 euros durante el ejercicio actual (12.978.427,92 euros en el ejercicio anterior). Durante el ejercicio 2021/2022 se empezó a amortizar la deuda del préstamo participativo, el cual se irá devolviendo en base a las cantidades efectivamente cobradas. Los gastos financieros por los intereses devengados durante el ejercicio actual por este préstamo han ascendido a 1.058.667,14€ (1.094.661,21€ en la temporada 2023/24).

Adicionalmente, la incorporación del Fondo CVC a la Liga ha supuesto una minoración de los ingresos televisivos a repartir a los clubes inscritos en la Liga, lo cual se ha repercutido como un menor ingreso a los clubes adheridos.

8.2.3. El detalle por vencimientos de las partidas que forman parte del epígrafe "Deudas a largo plazo" es el siguiente:

Ejercicio 2024/2025:

Concepto	2026/2027	2027/2028	2028/2029	2029/2030	2030/2031 y sig.	Total
Acreedores a largo plazo	14.837.410,29	7.581.952,71	2.581.952,71	2.581.952,71	87.000.311,81	114.583.580,23
TOTAL	14.837.410,29	7.581.952,71	2.581.952,71	2.581.952,71	87.000.311,81	114.583.580,23

Ejercicio 2023/2024:

Concepto	2025/2026	2026/2027	2027/2028	2028/2029	2029/2030 y sig.	Total
Acreedores a largo plazo	11.644.841,02	3.671.745,14	2.435.416,88	2.435.416,88	72.686.500,02	92.873.919,93
Deudas con entidades de crédito	2.133.456,85	0,00	0,00	0,00	0,00	2.133.456,85
TOTAL	13.778.297,87	3.671.745,14	2.435.416,88	2.435.416,88	72.686.500,02	95.007.376,78

8.2.4. La Sociedad tiene concedidas líneas de descuento y pólizas de crédito, con los siguientes límites y saldos dispuestos al cierre:

Concepto	Entidad	Vencimiento	% Interés	Límite	30.06.2025		30.06.2024	
					Saldo dispuesto	Saldo no dispuesto	Saldo dispuesto	Saldo no dispuesto
Póliza crédito	C.Rural Navarra	27/08/2025	5% (Euribor + 1,25%)	7.000.000,00	0,00	0,00	0,00	7.000.000,00
Póliza crédito	C.Rural Navarra	12/07/2026	3,4% (Euribor+1,25%)	8.000.000,00	0,00	8.000.000,00	0,00	0,00
Póliza crédito	Sabadell	05/02/2025	5,02%	3.000.000,00	0,00	0,00	0,00	3.000.000,00
Póliza crédito	Sabadell	13/11/2025	4,48%	5.000.000,00	4.810.491,52	189.508,48	0,00	0,00
Póliza crédito	Caixabank	31/01/2025	5,10%	5.000.000,00	0,00	0,00	0,00	5.000.000,00
Póliza crédito	Caixabank	31/01/2026	3,99%	5.000.000,00	0,00	5.000.000,00	0,00	0,00
Póliza crédito	Kutxabank	03/05/2025	5,28% (Euribor+1,45%)	7.000.000,00	0,00	0,00	0,00	7.000.000,00
Póliza crédito	Kutxabank	03/05/2026	Euribor+1%	7.000.000,00	0,00	7.000.000,00	0,00	0,00
Subtotal cuentas de crédito					4.810.491,52	20.189.508,48	0,00	22.000.000,00
Factoring con recurso	Kutxabank	03/05/2025	Euribor+1%	6.000.000,00	0,00	0,00	0,00	6.000.000,00
Factoring con recurso	Kutxabank	03/05/2026	Euribor+1%	6.000.000,00	0,00	6.000.000,00	0,00	0,00
Subtotal descuento efectos y otros					0,00	6.000.000,00	0,00	6.000.000,00

La entidad en garantía de las citadas cuentas de crédito ha pignorado parte de los créditos que ostenta frente a la LNFP por los derechos de explotación de contenidos audiovisuales.

8.2.5. La información más relevante relativa a las deudas con entidades de crédito es la siguiente:

Entidad	Importe concedido	Fecha de concesión	Fecha de vencimiento	Deuda pendiente		Deuda pendiente		Tipo de intereses	%
				30.06.2025		30.06.2024			
				LP	CP	LP	CP		
Kutxabank	5.555.555,55	19/07/2018	31/12/2025	0,00	793.854,03	793.752,51	793.701,52	Variable	Euribor +1
Kutxabank - ICO	6.000.000,00	27/04/2020	27/04/2025	0,00	1.250.000,00	1.250.000,00	1.500.000,00	Variable	Euribor +2
Sabadell - ICO	2.400.000,00	30/04/2020	30/04/2025	0,00	89.706,15	89.704,34	883.796,02	Fijo	1,50%
	500.000,00	30/06/2020	30/06/2025					Fijo	1,75%
	1.000.000,00	17/11/2020	17/12/2025					Fijo	1,75%
OLB Bank	7.916.931,52	04/08/2022	15/09/2024	0,00	0,00	0,00	1.978.536,72	Fijo	2,50%
	4.000.000,00	31/01/2024	30/09/2024	0,00	0,00	0,00	4.000.000,00	-	-
	4.000.000,00	31/10/2024	30/09/2025	0,00	4.000.000,00	0,00	0,00	-	-
Internationales Bankhaus Bodensee (IBB)	3.750.000,00	07/10/2024	30/08/2025	0,00	3.750.000,00	0,00	0,00	-	-
Score Capital AG	1.500.000,00	05/05/2025	31/12/2025	0,00	1.500.000,00	0,00	0,00	-	-
TOTAL				0,00	11.383.560,18	2.133.456,85	9.156.034,26		

8.3. Información sobre naturaleza y nivel de riesgo de los instrumentos financieros:

La gestión de los riesgos financieros de la Sociedad está centralizada en la Dirección Financiera, la cual tiene establecidos los mecanismos necesarios para controlar la exposición a los riesgos de crédito y liquidez. A continuación, se indican los principales riesgos financieros que impactan a la Sociedad:

a) Riesgo de crédito:

Con carácter general la Sociedad mantiene su tesorería y activos líquidos equivalentes en entidades financieras de elevado nivel crediticio.

Por otra parte, hay que indicar que en general no existe una concentración significativa del riesgo de crédito con terceros, salvo los saldos que pueden generarse en operaciones puntuales por ventas de derechos de traspaso de jugadores y contratos de patrocinio (ver nota 8.1.4).

b) Riesgo de liquidez:

Con el fin de asegurar la liquidez y poder atender todos los compromisos de pago que se derivan de su actividad, la Sociedad dispone de la tesorería que muestra su Balance, así como de las líneas crediticias y de financiación que se detallan en la Nota 8.2.

c) Riesgo de tipo de interés:

Tanto la tesorería como la deuda financiera de la Sociedad están expuestas al riesgo de tipo de interés, el cual podría tener un efecto en los resultados financieros y en los flujos de caja futuros. Los préstamos bancarios que se encuentran referenciados a tipos fijos no se encuentran expuestos a estas variaciones y suponen un 82% sobre el total (62% en el ejercicio anterior).

8.4. Fondos Propios:

El movimiento durante el ejercicio 2024/2025 y 2023/2024 de cada partida del balance incluida en esta agrupación ha sido el siguiente:

Descripción	30.06.2023	Altas	Traspasos	30.06.2024	Altas	Traspasos	30.06.2025
Capital	6.719.625,08			6.719.625,08			6.719.625,08
Prima de emisión	3.361.115,08			3.361.115,08			3.361.115,08
Reservas	46.447.887,78		5.747.928,70	52.195.816,48		447.628,57	52.643.445,05
Resultado del ejercicio	5.747.928,70	1.196.835,77	-5.747.928,70	1.196.835,77	16.992.430,53	-1.196.835,77	16.992.430,53
TOTAL FONDOS PROPIOS	62.276.566,64	1.196.835,77	0,00	63.473.392,41	16.992.430,53	-749.207,20	79.716.615,74

Capital Social

Al 30 de junio de 2025, el capital social de la sociedad está representado por 131.551 acciones de 51,08 € de valor nominal cada una de ellas, numeradas correlativamente de la uno a la 131.551, ambas inclusive, totalmente suscritas y desembolsadas, que comportan idénticos derechos políticos y económicos a sus titulares.

El importe del capital mínimo establecido por la Comisión Mixta, de acuerdo con lo previsto en el artículo 3 del Real Decreto 1251/1999, de 16 de julio, sobre Sociedades Anónimas Deportivas asciende a 3.041.866,50 €.

Reserva por Revalorización

La Sociedad se acogió a la actualización de balances en el ejercicio 1996/1997 (ver Nota 4.2.1). A partir de la fecha en que la Administración haya comprobado y aceptado el saldo de la reserva de revalorización (o haya prescrito el plazo para su comprobación) dicho saldo podrá destinarse a eliminar los resultados contables negativos y a la ampliación del capital social. A partir del 30 de junio de 2006 (transcurridos diez años, contados a partir de la fecha del Balance en el que se reflejaron las operaciones de actualización) podrá destinarse a reservas de libre disposición, siempre que la plusvalía monetaria haya sido realizada. Se entenderá realizada la plusvalía en la parte correspondiente a la amortización contable practicada o cuando los elementos patrimoniales actualizados hayan sido transmitidos o dados de baja de los libros de contabilidad.

Reserva Legal

De acuerdo con el Texto Refundido de la Ley de Sociedades de Capital, debe destinarse una cifra igual al 10% del beneficio del ejercicio a la Reserva Legal hasta que ésta alcance, al menos, el 20% del capital social. Al 30 de junio de 2025 la Reserva Legal se encuentra dotada en su totalidad ascendiendo a 1.343.925,02 €.

La Reserva Legal podrá utilizarse para aumentar el capital social en la parte de su saldo que exceda del capital ya aumentado. Salvo para la finalidad mencionada anteriormente, y mientras no supere el 20% del capital social, esta reserva podrá destinarse a la compensación de pérdidas, siempre que no existan otras reservas disponibles suficientes para este fin.

Prima de emisión

El Texto Refundido de la Ley de Sociedades de Capital permite expresamente la utilización del saldo de la prima de emisión para la ampliación de capital y no establece restricción específica alguna en cuanto a la disponibilidad de dicho saldo.

NOTA 9.- EXISTENCIAS

La composición de las existencias al 30 de junio de 2025 y 30 de junio de 2024 es la siguiente:

Descripción	30.06.2025	30.06.2024
Material deportivo	930.786,33	972.111,81
Material venta tiendas	2.867.508,05	2.383.992,83
Otros aprovisionamientos	7.525,19	7.525,19
Material propaganda	54.350,00	23.280,00
TOTAL	3.860.169,57	3.386.909,83

Periódicamente la Compañía procede a dar de baja del inventario el material obsoleto. No obstante, los almacenes de material destinado a su venta en tiendas están valorados a precio de compra, por lo que su valor de mercado es generalmente sensiblemente superior a lo indicado en el Balance de la Compañía. En aquellos casos en los que se estima que el valor neto realizable es inferior a su coste o se considera que hay elementos obsoletos, se registra la oportuna corrección valorativa, que en los ejercicios 2024/2025 y 2023/2024 ha ascendido a 48.590,78€ y 0,00€ respectivamente (Nota 13.1), considerándose de carácter irreversible.

Con fecha 20 de noviembre de 2017, se firmó un contrato con Macron que es el actual suministrador de material para 3 temporadas (desde 2018/2019 hasta 2020/2021), habiéndose renovado el mismo hasta la temporada 2025/2026.

Es política de la Sociedad contratar todas las pólizas de seguros que se estimen necesarias para dar cobertura a los posibles riesgos que pudieran afectar a elementos en Existencias.

NOTA 10.- MONEDA EXTRANJERA

Durante los ejercicios 2024/2025 y 2023/2024 no se han producido operaciones en moneda extranjera relevantes. Al 30.06.2025 y 30.06.2024 no existían saldos pendientes de cobro o pago en moneda extranjera.

NOTA 11.- SITUACIÓN FISCAL

11.1. La composición de los saldos activos y pasivos corrientes con Administraciones Públicas es la siguiente:

Conceptos	30.06.2025		30.06.2024	
	Saldos deudores	Saldos Acreedores	Saldos deudores	Saldos Acreedores
Org. públicos deudores por subvenciones (Nota 14)	7.000,00			
Hacienda Foral por IVA		2.238.500,68		2.343.258,51
Hacienda Foral por IRPF		490.390,51		1.199.746,24
Hacienda Foral deudora IS	4.027,02		13.710,64	
Seguridad Social acreedora		885.311,03		475.829,16
Suma	11.027,02	3.614.202,22	13.710,64	4.018.833,91

- 11.2. La conciliación entre el resultado contable y la base imponible del Impuesto sobre Sociedades, así como los incentivos fiscales aplicados son los siguientes:

Concepto	30.06.2025	30.06.2024 (*)
Resultado contable antes de impuestos	15.481.789,89	1.196.835,77
Diferencias permanentes	-21.781.729,50	-1.205.112,40
Gastos no deducibles	138.270,50	33.100,06
Corrección monetaria	0,00	-78.292,46
Exención por reinversión	-21.920.000,00	-1.159.920,00
Diferencias temporales	6.294.336,00	0,00
Deterioro saldos comerciales	6.294.336,00	0,00
Base imponible fiscal previa	-5.603,61	-8.276,63
Base imponible fiscal	-5.603,61	-8.276,63
Tipo de gravamen	24%	24%
Cuota líquida	0,00	0,00
Retenciones	4.027,02	13.710,64
Cuota a devolver (Gipuzkoa)	4.027,02	13.710,64

(*) Los datos de la columna 30.06.2024 se corresponden con la liquidación del impuesto sobre sociedades del ejercicio 2023/2024 presentada que difiere de la información incorporada en las CCAA del ejercicio 2023/2024.

En lo que al beneficio por reinversión de beneficios extraordinarios se refiere, la Sociedad minoró en la temporada 2023/24 el resultado en 1.159.920,00€ del beneficio procedente de la transmisión de Guevara, habiendo reinvertido al 30 de junio de 2024 el importe obtenido en dicha transmisión (su parte proporcional) en la adquisición de elementos de inmovilizado material y derechos federativos de jugadores.

En el ejercicio actual, se acoge a la reinversión de beneficios extraordinarios por 21.920.000,00€ de parte del beneficio procedente de la transmisión de Le Normand, habiendo reinvertido al 30 de junio de 2025 el importe obtenido en dicha transmisión en la adquisición de elementos de inmovilizado material y derechos federativos de jugadores.

Por su parte, la sociedad ha soportado retenciones en el ejercicio actual por importe de 4.027,02€ (13.710,64€ en la temporada anterior) que se solicitarán a devolver.

- 11.3. La conciliación entre el resultado contable y el gasto por impuesto sobre beneficios del ejercicio es la siguiente:

Concepto	30.06.2025	30.06.2024 (*)
Resultado contable antes de impuestos	15.481.789,89	1.196.835,77
Tipo de gravamen	24%	24%
Cuota íntegra	3.715.629,57	287.240,58
Impacto diferencias permanentes	-5.227.615,08	-289.226,98
Base imponible del ej. actual negativa no activada	1.344,87	1.986,39
Gasto por Impuesto sobre Sociedades	-1.510.640,64	0,00

(*) Los datos de la columna 30.06.2024 se corresponden con la liquidación del impuesto sobre sociedades del ejercicio 2023/2024 presentada que difiere de la información incorporada en las CCAA del ejercicio 2023/2024.

11.4. El desglose del gasto por impuesto de los ejercicios 2024/2025 y 2023/2024 es el siguiente:

Concepto	Operaciones continuadas 2024/2025	Operaciones continuadas 2023/2024
Impuesto corriente	0,00	0,00
Impuesto diferido	-1.510.640,64	0,00
TOTAL	-1.510.640,64	0,00

11.5. El detalle de las diferencias temporarias deducibles e imponibles registradas al cierre del ejercicio son las siguientes:

Concepto	30.06.2025	30.06.2024
Activos por impuesto diferido		
Activación Bases Imp. Negativas	1.948.137,11	1.948.137,11
Deterioro saldos comerciales no deducibles	1.510.640,64	0,00
Pasivos por impuesto diferido		
Ef. Impositivo subv. capital	4.108.211,01	4.547.338,27

Los *activos por impuesto diferido* indicados anteriormente han sido registrados en el Balance teniendo en cuenta la existencia de pasivos por impuestos diferidos de igual plazo de reversión y por importe superior, así como por considerar que, conforme a la mejor estimación sobre los resultados futuros de la Sociedad, incluyendo determinadas actuaciones de planificación fiscal, es probable que dichos activos sean recuperados. No obstante, en aplicación del principio de prudencia han quedado sin registrar bases imponibles negativas adicionales por 47.496.661,56€ (47.491.057,95€ en ejercicio 2023/2024) y deducciones pendientes de aplicar por 2.780.728,59€ (2.780.728,59€ en el ejercicio 2023/2024).

En resumen, al cierre de los ejercicios 2024/2025 y 2023/2024, el vencimiento de las bases imponibles negativas y deducciones pendientes de aplicar es el siguiente:

Concepto	30.06.2025	30.06.2024	Vencimiento
Ejercicio 2007-2008	13.155.187,75	13.155.187,75	2037-2038
Ejercicio 2008-2009	18.798.699,46	18.798.699,46	2038-2039
Ejercicio 2011-2012	567.691,52	567.691,52	2041-2042
Ejercicio 2013-2014	7.887.116,76	7.887.116,76	2043-2044
Ejercicio 2014-2015	11.494.649,84	11.494.649,84	2044-2045
Ejercicio 2018-2019	3.497.570,20	3.497.570,20	2048-2049
Ejercicio 2019-2020	21.255,35	21.255,35	2049-2050
Ejercicio 2020-2021	1.345,10	1.345,10	2050-2051
Ejercicio 2021-2022	83.872,61	83.872,61	2051-2052
Ejercicio 2022-2023	92.630,70	92.630,70	2052-2053
Ejercicio 2023-2024	8.276,62	8.276,62	2053-2054
Ejercicio 2024-2025	5.603,61	0,00	2054-2055
Total Bases Imponibles Negativas	55.613.899,52	55.608.295,91	

Concepto	30.06.2025	30.06.2024	Vencimiento
Deducciones con límite			
Ejercicio 2003-2004	65.850,90	65.850,90	2033-2034
Ejercicio 2004-2005	257.767,28	257.767,28	2034-2035
Ejercicio 2005-2006	39.980,06	39.980,06	2035-2036
Ejercicio 2006-2007	40.016,76	40.016,76	2036-2037
Ejercicio 2007-2008	46.296,10	46.296,10	2037-2038
Ejercicio 2008-2009	19.407,65	19.407,65	2038-2039
Ejercicio 2009-2010	32.148,01	32.148,01	2039-2040
Ejercicio 2010-2011	43.018,47	43.018,47	2040-2041
Ejercicio 2011-2012	188.441,73	188.441,73	2041-2042
Ejercicio 2012-2013	58.804,14	58.804,14	2042-2043
Ejercicio 2013-2014	99.229,25	99.229,25	2043-2044
Ejercicio 2014-2015	198.161,22	198.161,22	2044-2045
Ejercicio 2015-2016	108.613,42	108.613,42	2045-2046
Ejercicio 2016-2017	142.429,31	142.429,31	2046-2047
Ejercicio 2017-2018	199.511,01	199.511,01	2047-2048
Ejercicio 2018-2019	344.335,66	344.335,66	2048-2049
Ejercicio 2019-2020	323.476,32	323.476,32	2049-2050
Ejercicio 2020-2021	125.577,30	125.577,30	2050-2051
Ejercicio 2021-2022	86.568,00	86.568,00	2051-2052
Ejercicio 2022-2023	234.868,00	234.868,00	2052-2053
Ejercicio 2023-2024	126.228,00	126.228,00	2053-2054
Total deducciones ptes aplicar	2.780.728,59	2.780.728,59	

11.6. Otra información fiscal.

Según las disposiciones legales vigentes, las liquidaciones de Impuestos no pueden considerarse definitivas hasta que no han sido inspeccionadas por las autoridades fiscales o haya transcurrido el plazo de prescripción de cuatro años.

La legislación aplicable para la liquidación del Impuesto sobre Sociedades del ejercicio 2024/2025 es la correspondiente a la Norma Foral 2/2014, de 17 de enero, vigente al cierre del ejercicio.

Se han realizado los cálculos de los importes asociados con este impuesto para el ejercicio 2024/2025 y aquellos abiertos a inspección de acuerdo con la normativa foral en vigor al cierre de cada ejercicio.

NOTA 12.- PROVISIONES Y CONTINGENCIAS

12.1. Activos y Pasivos contingentes.

- Existen activos y pasivos contingentes como consecuencia de contratos de compra/venta de diversos jugadores efectuados por la Sociedad, cuya materialización como activos/pasivos o derechos/obligaciones adicionales a favor de la Real Sociedad dependerá de que se cumplan determinadas situaciones de carácter deportivo.

- Existen discrepancias con el CD Maldonado en relación a la liquidación de los derechos económicos derivados del traspaso del jugador Willian José que tuvo lugar en 2021. Dicho club reclama un importe de 1.752.480€ por aplicar el 30% que entiende le corresponde en la operación sobre determinados conceptos (cesión temporal del jugador al Real Betis, compensación de gastos pagados al jugador durante dicho ejercicio e impuestos indirectos) sobre los que la SAD entiende que, según los términos del acuerdo alcanzado, son conceptos que no generan derecho a la mencionada liquidación. Se procedió por parte del CD Maldonado a la reclamación formal ante la FIFA de dicha cuantía, habiéndose presentado la documentación y contestaciones oportunas por parte de la SAD. Si bien con fecha 26 de abril de 2024, la FIFA estima parcialmente las reclamaciones realizadas por el CD Maldonado condenando a la SAD al pago de una indemnización de 1.404.000€ más intereses de demora. Tanto la Real Sociedad como el propio CD Maldonado han presentado sendos recursos de apelación ante el CAS (Court of Arbitration for Sports) que se encuentran pendientes de resolución a la fecha actual. La SAD y sus asesores legales consideran que su defensa descansa sobre hechos y argumentos jurídicos sólidos por lo que no considera probable un fallo en contra de la resolución definitiva del recurso, por lo que no se ha registrado provisión por esta cuestión.
- Se han recibido durante el ejercicio actual, dos reclamaciones no judiciales realizadas por exjugadores, sin que exista a la fecha actual demanda formal interpuesta, mediante las que se requiere a la SAD el pago de cantidades por aproximadamente 3,3 millones de euros (más intereses) en concepto de resarcimiento por reclamaciones tributarias que han tenido que atender derivadas de los períodos en los que prestaron servicios laborales a la SAD. Los asesores legales de la Sociedad consideran que las mencionadas reclamaciones no tienen sustento legal suficiente y que, en caso de que se judicialicen las mismas, las probabilidades de que prosperen exitosamente son escasas, por lo que no se ha provisionado importe alguno.
- Con posterioridad al cierre se ha recibido una demanda interpuesta por un club deportivo que en el pasado tenía suscrito un convenio con la Real Sociedad de fútbol formativo, por la que se reclama a la SAD la cantidad de 420 miles de euros aproximadamente por presuntos incumplimientos de las obligaciones establecidas en el convenio finalizado en junio de 2020. La SAD y sus asesores legales entienden que no resulta probable un fallo desfavorable puesto que los hechos que originan la reclamación se produjeron con posterioridad a la finalización del convenio, y por tanto tras el fin de la vigencia del mismo, por lo que no se ha provisionado cantidad alguna por este motivo.
- Adicionalmente, durante el ejercicio 2023/2024 se registró una provisión por importe de 1.739.569,16€ derivada del pasivo asociado al cumplimiento de compromisos adquiridos en relación con un contrato laboral de un exjugador que, si bien no se ha materializado a la fecha actual se ha mantenido por prudencia.

Concepto	Saldo 30.06.2023	Altas/Bajas	Saldo 30.06.2024	Saldo 30.06.2025
Provisiones corto plazo	0,00	1.739.569,16	1.739.569,16	1.739.569,16
TOTAL	0,00	1.739.569,16	1.739.569,16	1.739.569,16

NOTA 13.- INGRESOS Y GASTOS

13.1. **Aprovisionamientos:** el desglose de los consumos durante los ejercicios 2024/2025 y 2023/2024 es el siguiente:

Concepto	2024/2025	2023/2024
Compras de mercaderías:		
<i>Material deportivo</i>	1.182.968,66	1.249.102,49
<i>Material de comercialización</i>	3.394.992,61	4.558.148,22
Variación existencias mercaderías	-525.016,58	-847.165,37
Consumo de material deportivo	4.052.944,69	4.960.085,34
Compras de materias primas y otros aprov.:		
<i>Medicamentos material sanitario</i>	175.108,91	184.778,52
<i>Material de oficina y otros</i>	498.646,35	372.206,82
<i>Compras hostelería</i>	653.516,52	714.440,62
Variación existencias m.p. y otros aprovisionamientos	-31.070,00	9.770,00
Otros consumos y gastos externos	1.296.201,78	1.281.195,96
Deterioro valor existencias	48.590,78	0,00
Aprovisionamientos	5.397.737,25	6.241.281,30

En el ejercicio 2024/2025 el 35,3% de las compras corresponde a compras nacionales (20,6% en 2023/2024) y el 64,7% (79,4% en 2023/2024) a adquisiciones intracomunitarias.

13.2. **Gastos de personal:** el desglose de este epígrafe es el siguiente:

Concepto	2024/2025	2023/2024
Sueldos y salarios plantilla deportiva:	81.367.542,31	89.511.835,44
<i>Sueldos y salarios</i>	78.953.168,60	82.492.717,70
<i>Indemnizaciones</i>	19.451,41	280.232,23
<i>Primas</i>	2.394.922,30	6.738.885,51
Sueldos y salarios personal no deportivo:	10.218.322,44	9.016.914,51
<i>Sueldos y salarios</i>	10.149.380,30	9.003.869,64
<i>Indemnizaciones</i>	68.942,14	13.044,87
Cargas sociales:	5.986.518,12	5.136.543,02
<i>Seguridad social a cargo de la Eª personal deportivo</i>	2.404.708,59	2.850.283,62
<i>Seguridad social a cargo de la Eª personal no deportivo</i>	3.150.661,48	1.855.678,99
<i>Aportaciones sistemas complementarios de pensiones</i>	46.996,66	41.447,58
<i>Otros gastos sociales</i>	384.151,39	389.132,83
TOTAL	97.572.382,87	103.665.292,97

13.3. Servicios exteriores:

Descripción	2024/2025	2023/2024
Arrendamientos	358.417,49	261.889,32
Comunicaciones	217.702,60	207.099,82
Reparaciones y conservación	3.811.202,71	4.041.138,52
Servicios profesionales independientes	7.356.637,70	7.260.701,10
Primas de seguros	1.274.369,19	1.059.877,54
Servicios bancarios y similares	78.501,18	122.718,78
Publicidad, propaganda y relaciones públicas	1.102.026,67	1.231.938,66
Suministros	761.444,41	856.878,91
Otros servicios	1.345.808,39	900.532,20
SUMA	16.306.110,34	15.942.774,85

13.4. Otros gastos de gestión:

Descripción	2024/2025	2023/2024
Derechos arbitraje	1.279.839,54	1.364.276,94
Cuotas a entidades deportivas	616.363,00	626.661,60
Subvenciones a otras entidades deportivas	8.815.524,09	9.494.511,99
Sanciones deportivas	186.850,45	105.179,61
Otros gastos de gestión corriente	1.486.435,39	1.566.238,76
SUMA	12.385.012,47	13.156.868,90

13.5. Importe neto de la cifra de negocios: La distribución del importe neto de la cifra de negocios distribuida por categorías y que se ha obtenido tanto en el ámbito nacional como en el internacional, es la siguiente:

Descripción	2024/2025	2023/2024
Ingresos competición	23.296.520,30	47.098.809,01
Ingresos liga	2.551.307,24	2.337.074,36
Ingresos Copa SM Rey	561.717,91	149.384,91
Ingresos competición europea	20.118.830,39	44.466.264,42
Ingresos otras competiciones y partidos amistosos	64.664,76	146.085,32
Derechos retransmisiones	68.952.182,91	78.277.421,60
Ingresos por publicidad	5.980.383,76	5.592.111,50
Por socios y abonados	15.117.290,85	14.345.860,83
Abonos	15.117.290,85	14.345.860,83
Ingresos comerciales	13.150.735,24	15.231.798,30
Ventas de mercaderías	4.536.177,86	5.746.722,62
Patrocinio	7.459.918,33	8.160.203,38
Otros	1.154.639,05	1.324.872,30
SUMA	126.497.113,06	160.546.001,24

Los principales contratos de patrocinio durante el ejercicio 2024/2025 han sido los suscritos con la empresa Yasuda Group, el cual ha sido el patrocinador principal del primer equipo, y Reale Seguros para la explotación del Naming Right del Estadio por un período de seis temporadas (ver Nota 1d). Además, cabe destacar los contratos de patrocinio suscritos con Damm, S.A., Kutxabank y Macron.

13.6. Pérdidas, deterioro y variación de provisiones por operaciones comerciales: el desglose de este epígrafe es el siguiente:

Descripción	2024/2025	2023/2024
Deterioro créditos a cobrar (Nota 8.1.4)	13.454.293,54	0,00
TOTAL	13.454.293,54	0,00

13.7. Resultados por enajenación de inmovilizado: el desglose de este epígrafe es el siguiente:

Descripción	2024/2025	2023/2024
Bº o Pº Traspaso jugadores	63.161.549,80	7.369.320,94
Otros conceptos	-2.500,00	-512.962,95
Resultado enajenación inmovilizado	63.159.049,80	6.856.357,99

En este epígrafe se reflejan los importes derivados de las ventas de derechos federativos de jugadores de la Real Sociedad, así como por los mecanismos de solidaridad de algunos jugadores. Los importes más relevantes del ejercicio corresponden a los traspasos de los derechos federativos de Le Normand (Atlético de Madrid), Merino (Arsenal) y Jonathan Gómez (Paok Thessaloniki), así como al cobro de variables derivados de las ventas de temporadas anteriores.

En la temporada anterior el beneficio por traspaso de jugadores por importe global de 7.369.320,94€ correspondía, entre otros, a la venta de los derechos federativos de Guevara y Gorosabel (ambos al Alavés), Cho (al OGC Niza), Diego Rico (al Getafe) y Roberto López (al Leganés).

13.8. Otros resultados:

Se recogen en este epígrafe pequeñas correcciones y regularizaciones de saldos, así como otras indemnizaciones

13.9. Información económica de la sección femenina profesional (Art. 26 Ley 10/1990 del Deporte):

Cuenta de Pérdidas y Ganancias	CIERRE 2024-2025	PRESUPUESTO 2025-2026
Importe neto de la cifra de negocios	450.839	517.000
Ingresos por competiciones (+)	15.922	26.000
Liga	15.922	26.000
Ingresos por retransmisión (+)	294.917	351.000
Liga F	294.917	351.000
Ingresos por comercialización (+)	140.000	140.000
Patrocinios	140.000	140.000
Aprovisionamientos y variación de existencias (+) / (-)	(144.092)	(136.738)
Consumos de material deportivo	(123.061)	(115.885)
Otros consumos	(21.031)	(20.853)
Otros ingresos (+)	1.228.912	1.451.250
Ingresos por patrocinios y licencias Liga F	578.000	828.000
Subvenciones a la explotación y otros	606.299	603.250
Otros	44.613	20.000
Gastos de personal no deportivo (-)	(1.141.726)	(1.157.952)
Sueldos y salarios del personal no deportivo	(882.408)	(838.377)
Seguridad Social del personal no deportivo	(255.885)	(316.702)
Cargas sociales	(3.432)	(2.873)
Gastos plantilla deportiva (-)	(2.001.745)	(2.196.879)
<u>Gastos plantilla deportiva: Primera Plantilla</u>	(1.619.248)	(1.780.398)
Sueldos y salarios, plantilla deportiva: Primera Plantilla	(1.256.945)	(1.350.000)
Indemnizaciones plantilla deportiva: Primera Plantilla	(10.571)	(10.000)
Seguridad Social, plantilla deportiva: Primera Plantilla	(351.733)	(420.398)
<u>Gastos plantilla deportiva: categorías inferiores</u>	(382.498)	(416.480)
Sueldos y salarios, plantilla deportiva: categorías inferiores	(262.161)	(270.000)
Seguridad Social, plantilla deportiva: categorías inferiores	(120.336)	(146.480)
Otros Gastos de explotación (-)	(1.677.507)	(2.237.957)
Servicios exteriores	(110.965)	(104.896)
Mantenimiento de instalaciones	(282.030)	(423.563)
Desplazamientos	(360.501)	(363.534)
Arbitrajes, licencias y sanciones	(222.167)	(274.656)
Otros gastos de gestión corriente (desplazamiento para entrenamientos, estudios, alojamiento, comedor)	(369.030)	(402.594)
Gastos de adquisición de jugadoras: Primera Plantilla	(68.415)	(97.625)
Gastos de adquisición de jugadoras: categorías inferiores/Clubes Convenidos	(264.400)	(571.088)
Amortizaciones (-)	(21.663)	(538.753)
Amortizaciones del inmovilizado material	(19.163)	(538.753)
Amortización de derechos de adquisición de jugadoras: Primera Plantilla	(2.500)	-
Deterioro y resultado por enajenaciones (+) / (-)	(2.500)	23.750
Beneficios procedentes del traspaso de jugadoras	(2.500)	23.750
Traspasos	-	-
Otros	(2.500)	23.750
Resultado de explotación	(3.309.482)	(4.276.278)
Resultado antes de impuestos	(3.309.482)	(4.276.278)
Superavit / (Déficit)	(3.309.482)	(4.276.278)

13.10. Información económica del equipo de Primera Federación y del resto de las categorías no profesionales de fútbol (Norma decimosexta punto 4.a).b. sobre medidas de información, supervisión y control económico-financiero de las Normas reguladoras y Bases de Competición de Primera Federación T24/25 y Art.19 (Normas contables e información periódica) del RD 1251/1999, de 16 de julio, sobre sociedad anónimas deportivas):

Cuenta de Pérdidas y Ganancias	CIERRE A 30/06/2025
Importe neto de la cifra de negocios	236.333
Ingresos por competiciones (+)	25.218
Otras competiciones y partidos amistosos	25.218
Ingresos por retransmisión (+)	131.115
Liga	131.115
Ingresos por comercialización (+)	80.000
Patrocinios	80.000
Aprovisionamientos y variación de existencias (+) / (-)	(599.684)
Consumos de material deportivo	(487.134)
Otros consumos	(112.550)
Otros ingresos (+)	325.271
Ingresos por patrocinios y licencias Liga	200.000
Subvenciones a la explotación y otros	66.001
Otros	59.270
Gastos de personal no deportivo (-)	(6.681.781)
Sueldos y salarios del personal no deportivo	(5.540.786)
Indemnizaciones al personal no deportivo	(22.000)
Seguridad Social del personal no deportivo	(1.103.683)
Cargas sociales	(15.312)
Gastos plantilla deportiva (-)	(5.623.793)
<u>Gastos plantilla deportiva:</u>	(5.623.793)
Sueldos y salarios, plantilla deportiva: categorías inferiores	(4.461.878)
Indemnizaciones plantilla deportiva: categorías inferiores	(8.881)
Seguridad Social, plantilla deportiva: categorías inferiores	(1.152.726)
Cargas sociales	(309)
Otros Gastos de explotación (-)	(6.836.187)
Servicios exteriores	(663.525)
Mantenimiento de instalaciones	(936.169)
Desplazamientos	(845.782)
Arbitrajes, licencias y sanciones	(218.111)
Otros gastos de gestión corriente	(1.914.087)
Gastos de adquisición de jugadores: intermediarios	(153.655)
Gastos de adquisición de jugadores: categorías inferiores/Clubes	(2.104.859)
Convenidos	(2.104.859)
Amortizaciones (-)	(507.598)
Amortizaciones del inmovilizado material	(82.248)
Amortización de derechos de adquisición de jugadores	(401.461)
Otras amortizaciones	(23.890)
Deterioro y resultado por enajenaciones (+) / (-)	618.496
Beneficios procedentes del traspaso de jugadoras	618.496
Traspasos	493.496
Otros	125.000
Resultado de explotación	(19.068.943)
Resultado antes de impuestos	(19.068.943)
Superavit / (Déficit)	(19.068.943)

13

NOTA 14.- SUBVENCIONES, DONACIONES Y LEGADOS

14.1. Subvenciones de capital

La información sobre las subvenciones recibidas por la Sociedad y los resultados imputados a la Cuenta de Pérdidas y Ganancias procedentes de las mismas, es la siguiente:

Período 2024/2025:

Descripción	Organismo	Ambito	Importe concedido	Traspasos a resultados	Efecto impositivo	Saldo 30.06.2025
(1) Nuevo Estadio Anoeta	LNFP	Estatal	4.207,084,80	-105,177,12	208,871,93	637,013,39
(2) Mejoras Estadio Anoeta	LNFP	Estatal	1.985,771,93	-49,644,24	120,102,96	404,743,52
(3) Zubieta XXI	DFG	Provincial	11.404,048,00	0,00	0,00	0,00
(4) Cesión uso Estadio y oficinas	Anoeta Kiroldegia	Municipal	60.668,686,45	-1.516,717,32	2.912.990,78	9.224.469,27
(5) Campo hierba Zubieta	DFG	Provincial	250.000,00	-12,500,04	16.839,72	53.324,78
(6) Campo Hockey	PMD SS	Provincial	2.835,000,00	-145,657,90	629,242,13	1.992.600,00
(7) Campo IZAN	CSD	Estatal	695,951,01	0,00	167,028,24	528,922,85
(8) Campo IZAN	La Liga F	Estatal	221,396,81	0,00	53,135,26	168,261,58
Total			82.267.939,00	-1.829.696,62	4.108.211,01	13.009.335,39

Período 2023/2024:

Descripción	Organismo	Ambito	Importe concedido	Traspasos a resultados	Efecto impositivo	Saldo 30.06.2024
(1) Nuevo Estadio Anoeta	LNFP	Estatal	4.207,084,80	-105,177,12	234,114,41	716.948,04
(2) Mejoras Estadio Anoeta	LNFP	Estatal	1.985,771,93	-49,644,24	132,017,64	442.473,08
(3) Zubieta XXI	DFG	Provincial	11.404,048,00	-428,187,96	0,00	0,00
(4) Cesión uso Estadio y oficinas	Anoeta Kiroldegia	Municipal	60.668,686,45	-1.516,717,32	3.277,003,03	10.377.174,39
(5) Campo hierba Zubieta	DFG	Provincial	250.000,00	-12,500,04	19.839,68	62.824,82
(6) Campo Hockey	PMD SS	Provincial	2.835,000,00	-67,500,00	664,200,00	2.103.300,00
(7) Campo IZAN	CSD	Estatal	695,951,01	0,00	167,028,24	528,922,77
(8) Campo IZAN	La Liga F	Estatal	221,396,81	0,00	53,135,26	168,261,66
Total			82.267.939,00	-2.179.726,68	4.547.338,27	14.399.904,75

(1) La subvención concedida por la LNFP por un total de 4,2 millones de euros (incluida en el Plan de saneamiento) para financiar la explotación y uso del Estadio, se traspasa a ingresos de forma lineal durante 40 años, que era la duración inicial del contrato de utilización de dicho Estadio.

(2) Las subvenciones de capital para las mejoras del Estadio corresponden a la subvención oficial del Consejo Superior de Deportes en aplicación del Convenio suscrito entre la Liga Nacional de Fútbol Profesional y los Ministerios de Justicia e Interior y Educación y Ciencia para la adecuación de los estadios (Real Decreto 769/93) con el objeto de adecuar el Estadio a la normativa de la UEFA. La imputación a ingresos de estas subvenciones se está realizando en base a la amortización de la inversión a la que están afectas.

(3) Subvención de la Diputación Foral de Gipuzkoa concedida en el año 2003 para la mejora del fútbol guipuzcoano especialmente en lo que hace referencia a la tecnificación de los futbolistas. Este proyecto basado en la construcción del Centro de Tecnificación del Fútbol de Gipuzkoa fue asumido por la Real Sociedad con la construcción de Zubieta XXI. Quedó totalmente imputada al cierre del ejercicio 2023/2024.

(4) Subvención por cesión de uso del Estadio de Anoeta y Oficinas de la Sociedad: el importe de esta subvención corresponde a la diferencia existente entre el valor razonable y el importe pagado por el derecho de uso y explotación del Estadio y de las oficinas del Club (ver Nota 5). La imputación a resultados de dicha subvención se realiza al igual que la amortización del elemento afecto, linealmente y en función de la duración inicial establecida en el contrato de cesión.

(5) Subvención concedida por la Diputación Foral de Gipuzkoa para financiar parte de las inversiones realizadas por la Real Sociedad en la sustitución de la hierba en el campo de hierba artificial en Zubieta durante el ejercicio 2011/2012. La imputación a ingresos de esta subvención se está realizando en base a la amortización de la inversión a la que está afecta.

(6) Subvención concedida por el Patronato Municipal de Deportes de San Sebastián para la gestión y explotación con ejecución de obra del campo de hockey de Zubieta. La imputación a ingresos de esta subvención se realiza en base a la amortización de la inversión a la que está afecta.

(7) Subvención concedida por el Consejo Superior de Deportes financiar mejoras estructurales necesarias para la competición de categoría femenina. La imputación a ingresos de esta subvención comenzará cuando se empiece a amortizar la inversión a la que está afecta.

(8) Subvención concedida por la Liga de Fútbol Femenina para mejorar las infraestructuras de los clubes que han participado en primera división femenina durante el año 2023. La imputación a ingresos de esta subvención comenzará cuando se empiece a amortizar la inversión a la que está afecta.

14.2. Subvenciones de explotación

A lo largo de las temporadas 2024/2025 y 2023/2024 la Sociedad ha recibido las siguientes cantidades en concepto de Subvenciones:

Descripción	Organismo	Ambito	2024/2025	2023/2024
Equipo femenino fútbol	DFG/Fund. Kirolgi	Provincial	382.000,00	732.000,00
Secciones atletismo y hockey	Fund. Kirolgi	Provincial	122.100,00	119.325,00
Adaptación instalaciones normativa prev.	LNFP	Estatal	355.774,63	148.966,85
Ayuda Fútbol femenino	LNFP	Estatal	0,00	22.456,61
Fútbol femenino	RFEF	Estatal	23.048,50	44.165,62
Programa cantera con valores	RFEF	Estatal	45.000,00	0,00
Hockey Femenino	Fed. Esp. Hockey	Estatal	11.756,58	4.720,00
Programa apoyo a miembros Liga F para arbitraje deportivo	LNFP	Estatal	156.250,00	156.250,00
Programa Quantum	DFG	Provincial	70.455,00	76.251,00
Otras	Varios	-	103.047,73	68.528,89
Total			1.269.432,44	1.372.663,97

La Sociedad ha imputado a ingresos las subvenciones recibidas al haberse cumplido los requisitos necesarios para la percepción y disfrute de las mismas.

NOTA 15.- AJUSTES POR PERIODIFICACIÓN

15.1. Ajustes por periodificación de Activo

En este epígrafe se recoge el anticipo realizado por la Sociedad en virtud del Convenio de colaboración formalizado en el ejercicio 1993-94 con "Anoeta Kiroldegia, S.A." por el cual se le cedía el derecho de uso y explotación del Estadio y de sus oficinas en contraprestación a la contribución realizada (Nota 7) por una duración de 40 años (hasta 2033).

Adicionalmente, y según lo señalado en la citada Nota 6, a 30 de junio de 2025 se encuentra registrado en este epígrafe un importe de 6.342.664,47 euros (mismo importe al 30 de junio de 2024) que corresponde a las cantidades a satisfacer por la SAD a Anoeta Kiroldegia, S.A. en virtud del convenio de remodelación en pago a cuenta de la ampliación de la duración del canon. La imputación a resultados de este concepto se realizará durante el período ampliado (desde la finalización de vigencia del plazo inicial hasta el año 2074).

El detalle de los saldos existentes por este concepto, la imputación anual realizada a gasto por arrendamiento, así como el efecto de la actualización de dicha partida en función del tipo de interés de mercado existente que ha supuesto el reconocimiento de un ingreso financiero en la Cuenta de Pérdidas y Ganancias, es el siguiente:

Concepto	2024/2025	2023/2024
Ajustes por periodificación a largo plazo	6.895.114,79	6.973.997,63
Ajustes por periodificación a corto plazo	78.882,84	78.882,84
Total	6.973.997,63	7.052.880,47
Ingresos financieros por actualización valor	63.106,32	63.106,32
Imputación a gasto por arrendamiento (Nota 13.3)	-141.989,16	-141.989,16
Efecto neto en resultados	-78.882,84	-78.882,84

Adicionalmente se recogen tanto en el largo como en el corto plazo al 30 de junio de 2025 una cantidad de 116.000,00€ y 196.309,33€ (445.000,00€ y 541.087,83€ al 30 de junio de 2024) respectivamente, por facturas recibidas con relación a contratos de carácter plurianual, así como pagos anticipados realizados a varios jugadores y agentes cuyo devengo se producirá con posterioridad al cierre.

15.2. Ajustes por periodificación de Pasivo

La composición de este epígrafe a corto plazo del Balance al cierre del ejercicio 2024/2025 y 2023/2024 corresponde a los ingresos cobrados de manera anticipada que se han de imputar atendiendo a su devengo a la temporada siguiente:

Concepto	2024/2025	2023/2024
Abonos	4.401.921,51	4.320.154,52
Patrocinios y licencias	447.329,75	447.329,75
Otros	466.275,51	478.560,60
Total	5.315.526,77	5.246.044,87

Se registran como ajustes por periodificación 4.401.921,51€ (4.320.154,52€ en 2023/2024) que corresponden a los cobros por abonos a los socios, imputables a ingreso en el primer semestre del ejercicio siguiente (período de devengo del 1 de julio al 31 de diciembre de 2025).

Adicionalmente, se registra en el largo plazo la cantidad de 447.329,80€ (894.659,56€ al 30.06.2024) que corresponde básicamente al contrato de patrocinio formalizado con Kutxabank durante el ejercicio 2017/2018 y con una duración de 10 años. En virtud del citado contrato se cobró el importe íntegro (4.473.297,52€) a la formalización del acuerdo, registrándose en este epígrafe la parte que se irá imputando a ingresos en ejercicios futuros en base al devengo de los mismos (a razón de 447.329,75€/año).

NOTA 16.- OPERACIONES CON PARTES VINCULADAS

- 16.1. El personal de Alta de Dirección de la Sociedad ha percibido en concepto de remuneración salarial en el ejercicio 2024/2025 la cantidad de 4.919.794,84€ y en el ejercicio 2023/2024 la cantidad de 6.167.480,42€ que incluyen remuneraciones fijas y variables del cuerpo técnico del primer equipo en razón al ejercicio de su cargo.

- 16.2. Los Administradores de la Sociedad no han recibido remuneración alguna en los ejercicios 2024/2025 y 2023/2024 por el ejercicio de su cargo.

Asimismo, al cierre de dichos ejercicios, no existen anticipos, créditos, ni compromisos por pensiones, seguros de vida, garantías o avales concedidos por la Sociedad a favor de los Administradores y personal de alta dirección.

Se han satisfecho durante el ejercicio primas de seguros de responsabilidad civil del órgano de administración por importe de 37.852,50€ (37.852,50€ en 2023/2024).

- 16.3. Los Administradores y personas vinculadas a los mismos no tienen participaciones en empresas cuyo objeto social sea el mismo, análogo o complementario al de la Sociedad.

Por otra parte, no han realizado actividades por cuenta propia o ajena con otras entidades del mismo, análogo o complementario género de actividad al de la Sociedad.

Los cargos que ostentan los Administradores en entidades cuyo objeto social es el mismo, análogo o complementario al de la Sociedad son:

Persona (A/PV)	Entidad	Objeto	Cargo
Joaquín Aperribay (A)	Fundación Real Sociedad	Fomento activ. Deportivas, culturales y sociales	Pte del Patronato
Angel María Oyarzun (A)	Fundación Real Sociedad	Fomento activ. Deportivas, culturales y sociales	Secretario del Patronato
Joseba Imanol Ibarburu (A)	Fundación Real Sociedad	Fomento activ. Deportivas, culturales y sociales	Tesorero
Maite Azkoaga Rodríguez (A)	Fundación Real Sociedad	Fomento activ. Deportivas, culturales y sociales	Vocal del Patronato
Alejandro José Uranga (A)	Fundación Real Sociedad	Fomento activ. Deportivas, culturales y sociales	Vocal del Patronato

(A) Administrador

(PV) Persona vinculada

16.4. Fundación Real Sociedad:

Con fecha 15 de julio de 2011 se eleva a público ante el Notario del Ilustre Colegio del País Vasco, D. Enrique García-Jalón de la Lama, la constitución por parte de la Real Sociedad de Fútbol, S.A.D. de la Fundación Real Sociedad Fundazioa. Se trata de una organización constituida sin ánimo de lucro que se rige por lo recogido en sus estatutos y las disposiciones legales que le resultan de aplicación, en particular la Ley 9/2016, de 2 de junio, de Fundaciones del País Vasco.

Desde entonces, parte de la actividad que desempeñaba la REAL SOCIEDAD DE FÚTBOL SAD pasa a realizarla la Fundación.

En este sentido, los objetivos o fines fundacionales eran "La difusión, promoción y fomento de actividades deportivas, culturales y sociales".

El domicilio se fija en Zubietako Kirol Instalakuntzak, Arrapide Pasealekua, 52 (Zubieta-Donostia).

Con fecha 24 de septiembre de 2012 ambas Entidades procedieron a la formalización de un Convenio marco de colaboración que regulaba la relación entre ellas, con el fin de cumplir con los objetivos constitucionales de la Fundación Real Sociedad Fundazioa. En dicho convenio marco se recogía, entre otros aspectos, la obligación por parte de la SAD de aportar anualmente los recursos económicos necesarios para el cumplimiento de los objetivos fundacionales y del plan de actuación correspondiente. El 14 de julio de 2014 se renovó el citado Convenio en términos similares al anterior, siendo renovado tácitamente hasta la fecha y complementado con varias adendas.

El detalle de las operaciones realizadas durante el ejercicio 2024/2025 y el ejercicio 2023/2024 con la Fundación Real Sociedad son las siguientes:

Operación	2024/2025		2023/2024	
	Gastos	Ingresos	Gastos	Ingresos
Aportación extraordinaria anual	65.475,62		0,00	
Cesión instalaciones, personal y otros	-91.049,42		-66.944,70	
Venta entradas abonos		103.884,97		110.830,59
Total	-25.573,80	103.884,97	-66.944,70	110.830,59

Tal y como se detalla en el cuadro previo, la SAD ha realizado en el ejercicio actual una aportación extraordinaria, ascendiendo a 65.475,62€ para cubrir el déficit de ingresos de la Fundación, según el compromiso adquirido en el convenio formalizado entre ambas entidades.

Los saldos deudores y acreedores existentes al cierre del ejercicio con la Fundación derivados de las operaciones realizadas entre ambas entidades, así como de los pagos realizados por la SAD por cuenta de la Fundación son los siguientes:

Entidad	30.06.2025		30.06.2024	
	S. Deudor	S. Acreedor	S. Deudor	S. Acreedor
Créditos concedidos c/p	0,00	1.351.973,97	0,00	1.631.859,35
Total	0,00	1.351.973,97	0,00	1.631.859,35

Los datos básicos de esta entidad durante los ejercicios 2024/2025 y 2023/2024 son los siguientes:

FUNDACIÓN REAL SOCIEDAD FUNDAZIOA BALANCE ABREVIADO ESFL AL CIERRE DEL EJERCICIO 2024-2025 (Euros)					
ACTIVO	30.06.2025	30.06.2024	PATRIMONIO NETO Y PASIVO	30.06.2025	30.06.2024
A) ACTIVO NO CORRIENTE	31.136,46	35.471,40	A) PATRIMONIO NETO	40.000,00	93.007,98
I. Inmovilizado Intangible.	509,60	637,00	A-1) Fondos propios.	40.000,00	93.007,98
II. Inmovilizado material.	30.626,86	34.834,40	I. Dotación fundacional/ Fondo social.	40.000,00	40.000,00
			1. Dotación fundacional/ Fondo social	40.000,00	40.000,00
			II. Reservas	53.007,98	0,00
			IV. Excedente del ejercicio	(53.007,98)	53.007,98
			B) PASIVO NO CORRIENTE	360.846,00	847.942,00
			V. Periodificaciones a largo plazo.	360.846,00	847.942,00
B) ACTIVO CORRIENTE	1.392.820,47	1.751.267,29	C) PASIVO CORRIENTE	1.023.110,93	845.788,71
III. Usuarios y otros deudores de la act. propia.	0,00	13.794,00	V. Beneficiarios-Acreedores.	6.004,39	8.302,66
V. Inversiones financieras a corto plazo.	1.352.473,97	1.630.683,86	VI. Acreedores com. y otras ctas a pagar.	426.235,32	252.186,79
VII. Periodificaciones a corto plazo	18.110,00	10.694,00	VII. Periodificaciones a corto plazo.	590.871,22	585.299,26
VIII. Efectivo y otros activos líquidos equiv.	22.236,50	96.095,43			
TOTAL ACTIVO (A+B)	1.423.956,93	1.786.738,69	TOTAL PATRIMONIO NETO Y PASIVO (A+B+C)	1.423.956,93	1.786.738,69

FUNDACIÓN REAL SOCIEDAD FUNDAZIOA		
CUENTA DE RESULTADOS ABREVIADA ESFL CORRESPONDIENTE AL EJERCICIO TERMINADO EL 30 DE JUNIO DE 2025		
(Euros)		
	(Debe) Haber	(Debe) Haber
	2024-2025	2023-2024
A) Excedente del ejercicio		
1. Ingresos de la actividad propia.	1.307.048,75	1.228.834,79
2. Ventas y otros ingresos de la actividad mercantil.	15.460,00	3.524,71
3. Gastos por ayudas y otros.	(56.612,00)	(57.210,00)
6. Aprovisionamientos.	(51.354,14)	(43.480,41)
8. Gastos de personal.	(299.014,08)	(247.238,07)
9. Otros gastos de la actividad.	(964.201,57)	(830.469,63)
10. Amortización del inmovilizado.	(4.334,94)	(1.575,80)
14. Otros resultados.	0,00	622,39
A.1) EXCEDENTE DE LA ACTIVIDAD (1+2+3+6+8+9+10+14)	(53.007,98)	53.007,98
A.2) EXCEDENTE DE LAS OPERACIONES FINANCIERAS	0,00	0,00
A.3) EXCEDENTE ANTES DE IMPUESTOS (A.1+A.2)	(53.007,98)	53.007,98
A.4) Variación en el patrimonio neto reconocida en el excedente del ejercicio (A.3+20)	(53.007,98)	53.007,98
I) RESULTADO TOTAL, VARIACIÓN DEL PATRIMONIO NETO EN EL EJERCICIO (A.4)	(53.007,98)	53.007,98

En lo que se refiere a los ingresos y gastos previstos por las actividades de la Fundación para el ejercicio 2025/2026, el presupuesto es el siguiente:

FUNDACIÓN REAL SOCIEDAD FUNDAZIOA	
PRESUPUESTO CORRESPONDIENTE AL EJERCICIO 2025-2026	
(Euros)	
EXCEDENTE DE LA ACTIVIDAD	
1. Ingresos de la actividad propia	1.333.600,85
c) Promociones, patrocinadores y colaboraciones	799.983,34
d) Subv. donacion y legados imputados al excedente	533.617,51
3. Gastos por ayudas y otros	(631.461,90)
a) Ayudas monetarias	(631.461,90)
7. Gastos de personal	(274.947,19)
9. Otros gastos de la actividad	(427.191,76)
A.1) EXCEDENTE DE LA ACTIVIDAD	0,00

El importe agregado de los activos, pasivos, patrimonio neto, cifra de negocios y resultados del conjunto de ellas se detalla a continuación:

	AGREGADO	
	2024/2025	2023/2024
TOTAL ACTIVO	305.328.417,04	261.347.127,05
TOTAL PATRIMONIO NETO	92.765.951,13	77.966.305,14
TOTAL PASIVO	212.562.465,91	183.380.821,91
TOTAL CIFRA DE NEGOCIOS	127.804.161,81	161.774.836,03
TOTAL RESULTADO	16.939.422,55	1.249.843,75

NOTA 17.- OTRA INFORMACIÓN

17.1. Personal: el número medio de personas empleadas durante el ejercicio, detallado por categorías, es el siguiente

Categorías	Nº medio personas			
	2024/2025		2023/2024	
	Sin discapacidad	Con discapacidad	Sin discapacidad	Con discapacidad
Primer equipo	23,68		23,83	
Segundo equipo y categorías inferiores	83,18		79,04	
Tiendas	16,34		16,53	0,02
No deportivo	88,44	1,21	84,74	2,88
Técnicos	134,30	1,16	122,73	1,00
Eq. Prof. Femenino	32,66		26,06	
Secciones	11,04		13,67	
Total	389,64	2,37	366,60	3,90

Asimismo, el detalle de las personas empleadas al cierre del ejercicio, sin considerar el porcentaje de jornada, detallado por categorías y sexos, es el siguiente:

Categorías	30.06.2025		30.06.2024	
	Hombres	Mujeres	Hombres	Mujeres
Primer equipo	21	0	23	0
Segundo equipo	79	0	70	0
Tiendas	2	14	2	13
No deportivo	65	28	68	26
Técnicos	108	13	125	17
Eq. Prof. Femenino	0	21	0	23
Secciones	7	3	7	4
Total	282	79	295	83

17.2. Honorarios de auditoría: El importe de los honorarios a abonar a los auditores de cuentas de la Sociedad por la realización de la auditoría de las cuentas anuales del ejercicio terminado el 30 de junio de 2025 asciende a 27.000,00€ (26.235,93€ por la del ejercicio 2023/2024). Adicionalmente se han facturado por otros servicios distintos a la auditoría de cuentas anuales las cantidades de 78.076,34€ y 71.074,85,00€ durante los ejercicios 2024/2025 y 2023/2024 respectivamente.

17.3. A 30 de junio de 2025 y 30 de junio de 2024 la Sociedad dispone de un aval por importe de 200.000€ concedido ante la Real Federación Española de Fútbol.

17.4. Gastos Compliance: En lo que se refiere a las actuaciones llevadas a cabo en el marco del programa de *Compliance* (prevención de delitos y cumplimiento normativo) durante la temporada 2024/2025, la dotación económica destinada asciende a un total de 86.121,20€ (IVA incluido), 75.570,27€ en el ejercicio anterior, siendo los siguientes conceptos aquellos en los que dicha cantidad se distribuye:

- Plataforma online de información sobre empresas "AXESOR" (gestión de riesgos);
- Informe de auditoría por tercero experto independiente (AENOR);
- Asistencia de tercero experto independiente en la actualización y documentación del programa de Compliance (KEMEN CONSULTING, S.L.);
- Desplazamiento a jornada de Compliance en LaLiga.

No obstante lo anterior, hay gastos de la temporada 2024/2025 que, si bien no han sido originarios o propios del programa de Compliance, y se asignan a otros departamentos de la RSSAD/FRSF, sus actuaciones forman parte del elenco de medidas previstas en la diferente documentación de dicho programa (p.ej., seguridad informática).

En lo que se refiere a las partidas de gastos asociadas al programa de Compliance para el ejercicio 2025/2026 (Cumplimiento y Prevención de Delitos), con motivo del cambio de operativa respecto de la figura del Compliance Officer, estas toman como referencia los gastos acometidos en la temporada 2024/2025, replicándolos, salvo aquellas actuaciones puntuales que obedezcan a necesidades extraordinarias, así como a iniciativas de formación interna y sus costes asociados, que serán valoradas (alcance, operativa, coste, etc.). La previsión es que, con carácter general, sin contar con el coste de cuestiones imprevistas o extraordinarias, el presupuesto alcance la cifra de cuarenta y cinco mil (45.000.-€), más IVA.

Sin perjuicio de lo anterior, hay gastos previstos para la temporada 2025/2026 que, si bien no son exclusivos del programa de Compliance, son originarios de otros departamentos de la RSSAD/FRSF, cuyas actuaciones se corresponden con medidas previstas en la diferente documentación de dicho programa (p.ej., seguridad informática).

NOTA 18.- INFORMACIÓN SOBRE MEDIO AMBIENTE Y DERECHOS DE EMISIÓN DE GASES DE EFECTO INVERNADERO

- Dada la actividad a la que se dedica la Sociedad, la misma no tiene responsabilidades, gastos, activos, ni provisiones ni contingencias de naturaleza medioambiental que pudieran ser significativos en relación con el patrimonio, la situación financiera y los resultados de la misma. Por este motivo, no se incluyen desgloses específicos en la presente memoria de las cuentas anuales respecto de cuestiones medioambientales.
- Información sobre los derechos de emisión de gases de efecto invernadero.
La Sociedad, dada su actividad, no es titular ni posee el control de derechos de emisión de gases de efecto invernadero.

NOTA 19.- INFORMACIÓN SOBRE PERÍODO MEDIO DE PAGO A PROVEEDORES. DISPOSICIÓN ADICIONAL TERCERA. <DEBER DE INFORMACIÓN> DE LA LEY 15/2010, DE 5 DE JULIO.

Se incluye en el cuadro adjunto la información relativa al periodo medio de pago a proveedores durante los ejercicios 2024/2025 y 2023/2024.

	2024/2025	2023/2024
	Días	Días
Periodo medio de pago a proveedores	53,80	56,71
Ratio de operaciones pagadas	51,59	56,17
Ratio de operaciones pendientes de pago	63,19	59,43
	Importe (Euros)	Importe (Euros)
Total pagos realizados	38.085.233,36	43.304.609,05
Total pagos pendientes	8.976.450,89	8.577.544,32
Volumen monetario de pagos en plazo legal	16.819.900,22	19.684.907,11
% sobre volumen en total monetario de pagos realizados	44%	45%

	2024/2025	2023/2024
	Días	Días
Nº facturas pagadas en periodo inferior al máximo establecido en la normativa de morosidad (60 días)	2.298	2.227
Nº total facturas pagadas durante el ejercicio	5.510	4.829
% sobre número total de facturas pagadas	42%	46%



NOTA 20.- PRESUPUESTO DEL EJERCICIO 2025/2026

Se presenta el presupuesto de la temporada 2025/2026 que recoge los ingresos y gastos derivados de las actividades desarrolladas por la Real Sociedad de Fútbol, S.A.D.

REAL SOCIEDAD DE FÚTBOL, S.A.D.
PRESUPUESTO CORRESPONDIENTE AL EJERCICIO 2025-2026
(Euros)

	2025-2026
A) OPERACIONES CONTINUADAS	
1. Importe neto de la cifra de negocios	104.426.192,00
a) Ingresos por competiciones	3.182.253,00
b) Ingresos por abonados y socios	12.075.076,00
c) Derechos de retransmisión	72.214.000,00
d) Ingresos comerciales	10.483.727,00
e) Ingresos de publicidad	6.471.136,00
3. Aprovisionamientos	(4.896.598,00)
a) Consumo de material deportivo	(3.887.788,00)
b) Otros consumos y gastos externos	(1.008.810,00)
4. Otros ingresos de explotación	4.001.452,00
a) Ingresos accesorios y otros de gestión corriente	2.788.055,00
b) Subvenciones de explotación incorporadas al resultado del ejercicio	1.213.397,00
5. Gastos de personal	(86.150.072,00)
a) Sueldos, salarios y asimilados de plantilla deportiva	(69.880.592,00)
b) Sueldos, salarios y asimilados	(8.886.724,00)
c) Cargas sociales	(7.382.756,00)
6. Otros gastos de explotación	(38.311.485,00)
a) Servicios exteriores	(13.752.223,00)
b) Tributos	(49.260,00)
c) Desplazamientos	(4.983.993,00)
d) Gastos de adquisición de jugadores	(3.771.421,00)
f) Otros gastos de gestión corriente	(15.754.588,00)
7. Amortización del inmovilizado	(28.997.583,00)
a) Amortización derechos de adquisición de jugadores	(22.942.143,00)
b) Otras amortizaciones	(6.055.440,00)
8. Imputación de subvenciones de inmovilizado no financiero y otras	1.829.697,00
10. Deterioro y resultado por enajenaciones del inmovilizado	67.795.900,00
b) Resultados por enajenaciones y otras	67.795.900,00
A.1) RESULTADO DE EXPLOTACIÓN (1+3+4+5+6+7+8+10)	19.697.503,00
13. Ingresos financieros	63.106,00
d) De valores negociables y otros instrumentos financieros (terceros)	63.106,00
14. Gastos financieros	(1.877.116,00)
b) Por deudas con terceros	(1.877.116,00)
A.2) RESULTADO FINANCIERO (13+14)	(1.814.010,00)
A.3) RESULTADO ANTES DE IMPUESTOS (A.1+A.2)	17.883.493,00
20. Impuestos sobre beneficios	0,00
A.4) RESULTADO DEL EJ. PROCEDENTE DE OPERACIONES CONTINUADAS (A.3+20)	17.883.493,00
A.5) RESULTADO DEL EJERCICIO	17.883.493,00

NOTA 21.- INFORMACIÓN SEGÚN EL “REGLAMENTO DE CONTROL ECONÓMICO DE LOS CLUBES Y SAD” Y “LAS NORMAS Y CRITERIOS PARA ELABORACIÓN DE LOS PRESUPUESTOS DE CLUBES Y SAD”

21.1.-Cuenta de pérdidas y ganancias según desglose requerido por las “NORMAS Y CRITERIOS PARA ELABORACIÓN DE LOS PRESUPUESTOS DE CLUBES Y SAD”

Cuenta de Pérdidas y Ganancias	2024-2025	2023-2024
Importe neto de la cifra de negocios	126.497.113	160.546.001
Ingresos por competiciones (+)	23.296.520	47.098.809
Liga	2.551.307	2.337.074
Copa de SM el Rey	561.718	149.385
UEFA	20.118.830	44.466.264
Otros	64.665	146.085
Ingresos por abonados y socios (+)	15.117.291	14.345.861
Ingresos por retransmisión (+)	68.952.183	78.277.422
Real Decreto - Ley 5/2015	68.952.183	71.570.642
Competiciones Europeas (market pool)	-	6.706.780
Ingresos por comercialización (+)	13.150.735	15.231.798
Venta tiendas	4.536.178	5.746.723
Patrocinios	7.459.918	8.160.203
Otros	1.154.639	1.324.872
Ingresos por publicidad (+)	5.980.384	5.592.112
Publicidad estática	3.498.603	3.114.360
Publicidad dinámica	2.481.781	2.477.722
Aprovisionamientos y variación de existencias (+) / (-)	(5.397.737)	(6.241.281)
Consumos de material deportivo	(4.577.961)	(5.807.251)
Otros consumos	(1.327.272)	(1.271.426)
Variación de existencias	556.087	837.395
Otros	(48.591)	-
Otros ingresos (+)	10.822.375	10.834.925
Ingresos LFP	243.592	233.532
Subvenciones a la explotación y otros	1.269.432	1.372.664
Otros	9.309.350	9.228.729
Gastos de personal no deportivo (-)	(16.752.693)	(16.171.574)
Sueldos y salarios del personal no deportivo	(13.380.629)	(12.854.063)
Indemnizaciones al personal no deportivo	(68.942)	(282.343)
Seguridad Social del personal no deportivo	(3.223.818)	(2.949.179)
Otros	(79.304)	(85.990)
Gastos plantilla deportiva (-)	(80.819.690)	(87.493.719)
Gastos plantilla deportiva inscribible en la LFP	(72.711.569)	(80.499.602)
Sueldos y salarios, plantilla deportiva inscribible en la LFP	(69.570.970)	(73.312.499)
Seguridad Social, plantilla deportiva inscribible en la LFP	(772.966)	(495.217)
Primas colectivas, plantilla deportiva inscribible en la LFP	(2.366.353)	(6.691.896)
Otros	(1.280)	-
Gastos plantilla deportiva no inscribible en la LFP	(8.108.122)	(6.994.117)
Sueldos y salarios, plantilla deportiva no inscribible en la LFP	(6.150.950)	(5.330.026)
Indemnizaciones plantilla deportiva no inscribible en la LFP	(19.451)	(10.934)
Seguridad Social, plantilla deportiva no inscribible en la LFP	(1.558.586)	(1.261.567)
Primas colectivas, plantilla deportiva no inscribible en la LFP	(28.569)	(47.000)
Otros	(350.564)	(344.590)
Otros Gastos de explotación (-)	(55.959.409)	(43.601.820)
Servicios exteriores	(16.306.110)	(15.942.775)
Tributos	(53.822)	(46.837)
Pérdidas, deterioro y variación provisiones por oper. comerciales	(13.454.294)	-
Desplazamientos	(6.771.802)	(6.471.051)
Otros gastos de gestión corriente	(12.385.012)	(13.156.669)
Gastos de adquisición de jugadores inscribible en la LFP	(6.715.132)	(7.834.717)
Gastos de adquisición de jugadores no inscribible en la LFP	(273.237)	(149.572)
Amortizaciones (-)	(28.479.058)	(24.190.224)
Amortizaciones del inmovilizado material	(3.633.678)	(3.740.422)
Amortizaciones del inmovilizado inmaterial (excluido jugadores)	(1.613.453)	(1.521.863)
Amortización de derechos de adquisición de jugadores inscribible en la LFP	(22.827.966)	(18.812.820)
Amortización de derechos de adquisición de jugadores no inscribible en la LFP	(403.961)	(115.119)
Imputación de subvenciones de inmovilizado no financiero y otras (+)	1.829.697	2.179.727
Subvenciones de capital traspasadas al resultado	1.829.697	2.179.727
Deterioro y resultado por enajenaciones (+) / (-)	64.909.050	7.521.127
Beneficios procedentes del traspaso de jugadores	65.331.830	8.159.380
Traspasos	63.581.830	7.494.611
Otros	1.750.000	664.769
Pérdidas procedentes del traspaso de jugadores	(422.781)	(638.253)
Traspasos	(420.281)	(125.290)
Otros	(2.500)	(512.963)
Otros Resultados	84.414	(513.783)
Resultado de explotación	16.734.061	2.869.378
Ingresos financieros (+)	324.528	117.892
De terceros	324.528	117.892
Gastos financieros (-)	(1.576.799)	(1.790.434)
Por deudas con terceros	(1.575.912)	(1.790.434)
Diferencias de cambio	(888)	-
Total Resultado Financiero	(1.252.271)	(1.672.542)
Resultado antes de impuestos	15.481.790	1.196.836
Impuesto sobre beneficios (+) / (-)	1.510.641	-
Superavit / (Déficit)	16.992.431	1.196.836

21.2.- Indicadores establecidos en el REGLAMENTO DE CONTROL ECONÓMICO DE LA LFP

De acuerdo con lo establecido en los artículos 15-17, 21 y 22, del Reglamento de Control Económico de la LFP, la Regla del Resultado de Fútbol en relación con los ingresos totales asciende a:

21.2.1. Regla del Resultado del Fútbol

Nombre Club		Categoría	
REAL SOCIEDAD DE FUTBOL, SAD		1ª División	
ART. 17 LIBRO X (CÁLCULO DEL RESULTADO DEL FÚTBOL)			
Libro X	Identificador	A) Detalle de los Ingresos Relevantes	2024/2025
D.2.a	CRF.1.1	Venta de entradas	19.100,97
D.2.b	CRF.1.2	Patrocinio y publicidad	13.440,30
D.2.c	CRF.1.3	Derechos de Retransmisión	68.952,18
D.2.d	CRF.1.4	Actividades comerciales	5.690,82
D.2.e	CRF.1.5	Solidaridad y premios UEFA	19.312,84
D.2.f	CRF.1.6	Otros ingresos de explotación	10.809,60
D.2.g	CRF.1.7	Beneficios procedentes de la enajenación, cesión de jugadores y los ingresos por indemnización por formación y mecanismo de solidaridad	65.331,83
D.2.h	CRF.1.8	Plusvalías por la enajenación de inmovilizado material (No estadio ni cudad. Deportiva) (Restando inversión de sustitución)	0,00
D.2.i	CRF.1.9	Otros resultados (signo positivo)	12,77
D.2.j	CRF.1.10	Ingresos financieros (intereses)	261,42
D.2.k	CRF.1.11	Diferencias de cambio	0,00
CRF.1		(a.1) Total ingresos relevantes	202.912,74
CRF.2		(a.2) Total ingresos en los estados financieros auditados	204.891,95
CRF.3		(a.3) Importes a conciliar. Total ingresos en PyG (a.1) - (a.2)	-1.979,21
Partidas conciliatorias Ingresos relevantes			2024/2025
D.2.h	CRF.4.1	Plusvalías por la enajenación de inmovilizado material (Estadio, Cdad. Deportiva y coste de inversión de sustitución)	0,00
D.4.a		Plusvalías por la enajenación de inmovilizado intangible distintos de Derechos Federativos de jugadores	0,00
D.4.b	CRF.4.2	Ingresos de partidas no monetarias	0,00
D.2.i	CRF.4.3	Operación(es) de ingresos por encima del valor razonable	0,00
D.2.m	CRF.4.4	Ingresos por operaciones no futbolísticas no relacionadas con el club	63,11
D.2.n	CRF.4.5	Ingresos por quitas derivadas de procedimientos concursales	0,00
D.2.o	CRF.4.6	Otros ingresos no clasificados dentro de las partidas conciliatorias anteriores (ingresos fiscales, ingresos financieros...)	1.916,11
CRF.4.7			
CRF.4		(b.4) Total de partidas conciliatorias total gastos financieros auditados	1.979,21
B) Detalle de los Gastos Relevantes			2024/2025
D.3.a	CRF.5.1.	Coste de ventas / materiales	5.397,74
D.3.b	CRF.5.2	Gastos de retribución de empleados - jugadores	75.909,45
D.3.c	CRF.5.1.	Gastos de retribución de empleados - otros empleados	21.662,93
D.3.d	CRF.5.3	Otros gastos de explotación	49.086,97
D.3.e	CRF.5.1.	Amortización/deterioro de derechos federativos sobre jugadores	25.231,35
D.3.f	CRF.5.4	Pérdidas procedentes de la enajenación de derechos federativos de jugadores y otros gastos por transfederencia de jugadores (se incluyen gastos de cesión de jugadores y los gastos por indemnización por formación y mecanismo de solidaridad)	7.295,22
D.3.g	CRF.5.1.	Amortización/deterioro de coste de adquisición de derechos de otro personal deportivo	0,00
D.3.h	CRF.5.5	Otros resultados (signo negativo)	1,99
D.3.i	CRF.5.5	Gastos financieros	1.576,80
CRF.5		(b.1) Total gastos relevantes	186.162,45
CRF.6		(b.2) Total costes y gastos en los estados financieros auditados	187.899,52
CRF.7		(b.3) Importes a conciliar. Total gastos en PyG (b.2) - (b.1)	1.737,07

13

13

13

Partidas conciliatorias Total Gastos en PyG			2024/2025
D.3.j	CRF.8.1	Transacciones de gastos por debajo del valor razonable	0,00
D.3.k	CRF.8.2	Gastos de partidas no monetarias	0,00
D.3.l	CRF.8.3	Gastos directamente atribuibles a operaciones no relacionadas con el fútbol y no relacionadas con el club (no financiada por el Club)	0,00
D.4.a	CRF.8.4	Pérdidas por enajenación y amortización / deterioro de inmovilizado material	3.633,68
D.4.b	CRF.8.5	Pérdidas por enajenación y amortización / deterioro de inmovilizado intangible distinto de los derechos federativos de jugadores y de costes de adquisición de derechos de otro personal deportivo	1.613,45
D.3.e	CRF.8.6	Ajuste negativo de amortización de coste de adquisición de derechos de otro personal deportivo (límite 5 años)	-1.999,42
D.4.c	CRF.8.7	Gastos fiscales (Impuesto de Sociedades)	-1.510,64
	CRF.8.8	Otros gastos no clasificados dentro de las partidas conciliatorias anteriores	0,00
Inversiones relevantes			23.396,08
D.5.a	CR.F.8.9	Gastos directamente atribuibles en actividades de desarrollo de cantera y fútbol base	18.406,85
D.5.b	CR.F.8.10	Gastos directamente atribuibles en actividades de desarrollo comunitario	0,00
D.5.c	CR.F.8.11	Gastos directamente atribuibles a las actividades del fútbol femenino	4.989,23
D.5.d	CR.F.8.12	Gastos directamente atribuibles a las operaciones no futbolísticas relacionadas con el Club/SAD, netos de los ingresos correspondientes (no financiada por el Club)	0,00
D.5.e	CR.F.8.13	Costes de financiación directamente atribuibles a la construcción y/o a la modificación sustancial del inmovilizado material	0,00
D.5.f	CR.F.8.14	Costes de mejoras sobre instalaciones cedidas en uso	0,00
Inversiones relevantes ajustadas			23.396,08
CRF.8 (b.4) Total de partidas conciliatorias total gastos financieros auditados			25.133,15

Identificador	C) Cálculo del Resultado del Fútbol	2024/2025
CRF.1	Ingresos relevantes	202.912,74
CRF.5	Gastos relevantes	186.162,45
CRF.9	Diferencias entre ingresos y gastos relevantes	16.750,29
CRF.10	Aportaciones realizadas	
CRF.11	Patrimonio Neto a 30.06.25	92.725,95
CRF.12	Desviación aceptable	5.000,00
CRF.13	Resultado del Fútbol	16.750,29
CRF.14	Superavit o Deficit del Resultado del Fútbol	SUPERAVIT

Resultado del Fútbol

CUMPLE

[Handwritten signature]

[Handwritten signature]
[Handwritten signature]
[Handwritten signature]
[Handwritten signature]
[Handwritten signature]

21.3.- Presupuesto del ejercicio 2025/2026

Se presenta el presupuesto de la temporada 2025/2026 que recoge los ingresos y gastos derivados de las actividades desarrolladas por la Real Sociedad de Fútbol, S.A.D. adaptado al formato requerido por la LFP:

Presupuesto de Ingresos y Gastos	T.2025-2026
Importe neto de la cifra de negocios	105.581.390
Ingresos por competiciones (+)	3.182.253
Liga	2.765.586
UEFA	416.667
Ingresos por abonados y socios (+)	12.075.076
Ingresos por explotación de instalaciones (+)	1.155.198
Ingresos por retransmisión (+)	72.214.000
Ingresos por comercialización (+)	10.483.727
Venta tiendas	4.697.322
Patrocinios	5.145.877
Otros	640.528
Ingresos por publicidad (+)	6.471.136
Publicidad estática	3.989.356
Publicidad dinámica	2.481.781
Aprovisionamientos y variación de existencias (+) / (-)	-4.896.597
Consumos de material deportivo	-3.887.788
Otros consumos	-1.008.810
Otros ingresos (+)	2.846.254
Subvenciones a la explotación y otros	1.213.397
Otros	1.632.857
Gastos de personal no deportivo (-)	-16.364.756
Sueldos y salarios del personal no deportivo	-12.200.649
Seguridad Social del personal no deportivo	-3.765.822
Otros	-398.285
Gastos plantilla deportiva (-)	-69.785.316
Gastos plantilla deportiva inscribible en la LFP	-64.152.367
Sueldos y salarios, plantilla deportiva inscribible en la LFP	-62.389.564
Seguridad Social, plantilla deportiva inscribible en la LFP	-1.762.802
Gastos plantilla deportiva no inscribible en la LFP	-5.632.950
Sueldos y salarios, plantilla deportiva no inscribible en la LFP	-4.159.102
Seguridad Social, plantilla deportiva no inscribible en la LFP	-1.473.848
Otros Gastos de explotación (-)	-38.311.485
Servicios exteriores	-13.752.223
Tributos	-49.260
Desplazamientos	-4.983.993
Otros gastos de gestión corriente	-15.754.588
Gastos de adquisición de jugadores inscribible en la LFP	-3.649.797
Gastos de adquisición de jugadores no inscribible en la LFP	-121.625
Amortizaciones (-)	-28.997.583
Amortizaciones del inmovilizado material	-4.441.988
Amortizaciones del inmovilizado inmaterial (excluido jugadores)	-1.613.453
Amortización de derechos de adquisición de jugadores inscribible en la LFP	-22.805.476
Amortización de derechos de adquisición de jugadores no inscribible en la LFP	-136.667
Imputación de subvenciones de inmovilizado no financiero y otras (+)	1.829.697
Subvenciones de capital traspasadas al resultado	1.829.697
Deterioro y resultado por enajenaciones (+) / (-)	67.795.900
Beneficios procedentes del traspaso de jugadores	67.795.900
Traspasos	67.795.900
Resultado de explotación	19.697.502
Ingresos financieros (+)	63.106
De terceros	63.106
Gastos financieros (-)	-1.877.116
Por deudas con terceros	-1.877.116
Total Resultado Financiero	-1.814.010
Resultado antes de impuestos	17.883.492
Superavit / (Déficit)	17.883.492

21.4.- Ratios económico-financieros

La Real Sociedad de Fútbol, S.A.D. ha cumplido en la temporada 2024/2025 con los ratios económico-financieros aceptables de acuerdo con lo dispuesto en los artículos 22 y siguientes de las Normas de Elaboración de Presupuestos de la Liga.

Cálculo de Ratios Económico- Financieros Aceptables (artículo 24 Normas)

RATIO A		
Patrimonio Neto Temporada T-2 (2023-2024) (A) (*)		67.496.123
Pasivo exigible Total con vencimiento igual o menor a 5 años T-2 (2023-2024) (B) (**)		108.928.304
Pasivo por impuesto diferido T-2 (2023-2024) (C)		4.547.338
Inversión realizada s/Art 24.3 de la Norma (D)		45.417.262
Créditos contra otros Clubes/SADs y entidades deportivas (E)		45.150.988
Tesorería + Activos líquidos equivalentes (F)		12.634.034
PASIVO EXIGIBLE TOTAL (G) = (B) - (C) - (D) - (E) - (F)		1.178.682
1ª División	40% del Pasivo Exigible Total T-2 (2023-2024) (H)	471.473
1ª División	(J) = (A) - (H)	67.024.650
Previsión de participación en Categoría Deportiva Temporada T (2025-2026)		Primera División
RATIO B		
Pasivo Ajustado Temporada T-1 con vencimiento igual o menor a 2 años T-1 (2024-2025) 31/12/2024 (A)		36.822.534,43
Inversión realizada s/Art 24.3 de la Norma (B)		17.311.413,62
PASIVO EXIGIBLE TOTAL (C) = (A) - (B)		19.511.120,81
Importe Neto de la Cifra Neta de Negocios Temporada T-2 (2023-2024) (D)		160.546.001,24
Coeficiente aplicable según artículo 24.1.b) (E)		0,80
Cifra Neta de Negocios Temporada T-2 (2023-2024) corregida con coeficiente (F)=(E)x(D)		128.436.800,99
(G) = (F) - (C)		108.925.680,18

(*) La cifra del Patrimonio Neto computable a los efectos del cálculo de los Ratios Económico-Financieros Aceptables se corrige de acuerdo con lo dispuesto en el artículo 24.2 de las Normas.

(**) La Ratio A se cumple si (J) es una cantidad positiva y respectivamente el Club/SAD prevé participar en la Temporada T en Primera División.

(***) La Ratio B se cumple si (G) es una cantidad positiva y respectivamente el Club/SAD prevé participar en la Temporada T en Primera División.

NOTA 22.- HECHOS POSTERIORES

Los hechos posteriores más significativos producidos hasta la fecha de formulación de las presentes cuentas anuales son los siguientes:

- En lo que se refiere a la plantilla del primer equipo, cabe destacar por un lado la incorporación de los jugadores Carlos Soler, Gonçalo Guedes y Yangel Herrera procedentes del Paris Saint-Germain FC, Wolverhampton Wanderers y Girona FC, respectivamente. En cuanto a las salidas, se han producido con posterioridad al cierre los traspasos definitivos de los derechos federativos de Martín Zubimendi, Hamari Traoré, Serraldo Becker, Jon Magunazelaia, Jon Ander Olasagasti y Urko González de Zárate al Arsenal Football Club, Paris FC, CA Osasuna, SD Eibar, Levante UD y RCD Espanyol, respectivamente; y las cesiones de Javi López y Pacheco al Oviedo y al Alavés respectivamente.
- En relación a la venta producida con posterioridad al cierre de Martín Zubimendi, se ha procedido a anticipar uno de los hitos de cobro aplazados a la temporada 26/27 por importe de 13 millones de euros aproximadamente.
- Se ha alcanzado un acuerdo con Baghdad Capital a través del cual se ha convertido en el patrocinador oficial.

San Sebastián, 29 de septiembre de 2025

El Consejo de Administración




D. Jokin Aperribay Bedialauneta
(Presidente)



D. Angel Oyarzun Narváez
(Vicepresidente)



D. Mikel Ubarrechena Pisón
(Vicepresidente)




D. Joseba-Imanol Ibarburu Uranga
(Vicepresidente)



D. Fermin Altuna Igartua
(Vocal)




D. J. Ramón Fernández de Barrena Bermejo
(Vocal)




D. Javier Igarza Pérez
(Vocal)



D. Maite Azcoaga Rodriguez
(Vocal)



D. Alejandro-José Uranga Sarasola
(Vocal)



D. Ignacio María Serrats Urrecha
(Vocal)



D. Jesus-Maria Ruiz Galarraga
(Vocal)



D. Joseba Ucin Aizpuru
(Vocal)



D. Nerea Aramburu Eizmendi
(Vocal)



INFORME DE GESTIÓN CORRESPONDIENTE AL EJERCICIO ANUAL TERMINADO EL 30 DE JUNIO DE 2025

1.- EVOLUCIÓN DE LOS NEGOCIOS Y SITUACIÓN DE LA SOCIEDAD.

En el ejercicio 2024/2025 los resultados deportivos del primer equipo masculino no alcanzaron los objetivos establecidos situándose por debajo de las expectativas. En Liga no consiguió una nueva clasificación para la competición europea al quedar en undécima posición con 46 puntos. En la Copa del Rey el equipo volvió a realizar una buena competición cayendo eliminado en semifinales contra el Real Madrid tras forzar la prórroga en el segundo partido disputado en el Bernabéu. En Europa League, el equipo cayó eliminado en octavos de final ante el Manchester United en un partido de vuelta muy polémico por la actuación arbitral disputado en Old Trafford.

Lo más destacado, sin duda, fue la decisión de Imanol Alguacil de dar por finalizado su ciclo en la Real Sociedad. Tras siete años y medio y 339 partidos oficiales al frente del primer equipo y tras haber alcanzado hitos históricos como el título de Copa en la temporada 2019/2020 o las cinco clasificaciones a competiciones europeas por primera vez en nuestra historia de manera consecutiva, Imanol anunció el 24 de abril que había decidido no continuar en la Real Sociedad.

El primer equipo femenino, por su parte, completó una floja temporada terminando en séptima posición con 41 puntos.

Lo mejor de la temporada lo protagonizó el Sanse logrando un ascenso a LaLiga Hypermotion realmente brillante. Una temporada muy regular, con un nivel competitivo altísimo que coronó con un ascenso más que merecido, a pesar de que a final de temporada, y como consecuencia de la decisión de Imanol de no continuar en la Real en la temporada 2025/2026 y el posterior nombramiento de Sergio Francisco, hasta ese momento entrenador del Sanse, como nuevo técnico del primer equipo para la temporada 2025/2026, Iosu Rivas, hasta ese momento segundo entrenador, tomó las riendas del equipo a falta de 4 jornadas para el final de la fase regular y coronó de manera brillantísima esta histórica temporada para el Sanse.

El ejercicio cerrado a 30 de junio de 2025, arroja un resultado positivo de 16.992.430,53 euros. Asimismo, resulta destacable que el EBITDA de la temporada, esto es, el resultado propio del negocio sin considerar el efecto de los intereses, las depreciaciones y las amortizaciones, arroja un saldo positivo de 45.213.119,30 euros.

A la espera de poder ejecutar el plan de ampliación del Estadio de Anoeta, seguimos contando con el apoyo de 38.000 socias y socios y con una lista de espera de 5.797 personas y más de 4.887 RS Fan.

En Zubieta continúa la remodelación según los planes previstos, lo que nos permite reforzar nuestro propósito de crear las condiciones para ser los mejores de lunes a viernes.

Por otra parte, contamos con más de 23.271.636 seguidores en todas las RRSS, que supone un 25% más de los que teníamos un año antes.

Apartado económico

La temporada 2024/2025 ha estado marcada por hitos relevantes que han influido significativamente en la situación económica del Club. La participación en la UEFA Europa League (UEL) y los traspasos de Mikel Merino y Robin Le Normand al Arsenal FC y al Atlético de Madrid, respectivamente, han supuesto un impulso tanto en ingresos como en visibilidad internacional.

A pesar del incremento en el nivel de gasto derivado de la participación europea, incluyendo cláusulas contractuales variables y obligaciones con clubes de origen de fichajes anteriores, el Club ha logrado mantener una gestión equilibrada. Los ingresos generados por la competición europea y los traspasos han permitido acometer inversiones deportivas estratégicas, como la cesión de Nayef Aguerd, fortaleciendo la plantilla sin comprometer la sostenibilidad financiera.

Durante el ejercicio se ha llevado a cabo un análisis detallado de la situación de cobrabilidad de un crédito significativo por importe total de 13,5 millones de euros, correspondiente al que era patrocinador principal YASUDA GROUP. Como resultado de dicho análisis, y en aplicación de los criterios establecidos por la normativa contable vigente, se ha procedido al reconocimiento de un deterioro por la totalidad del importe pendiente de cobro, al identificarse riesgos relevantes que afectan a su recuperación.

Esta decisión refleja el compromiso del club con la transparencia, la prudencia financiera y el cumplimiento riguroso de los principios contables, contribuyendo a una imagen fiel de la situación patrimonial y financiera.

Cabe destacar que, el deudor ha satisfecho otras obligaciones económicas con el club durante el ejercicio, incluyendo pagos relacionados con desplazamientos, estancias y actividades de pretemporada, por un importe considerable. Este hecho evidencia la existencia de relaciones comerciales activas que podrían facilitar la recuperación parcial o total del crédito en el futuro.

El club continúa trabajando en la gestión activa de sus activos financieros, manteniendo una posición económica sólida y una estrategia orientada a la sostenibilidad y al crecimiento responsable.

Por otro lado, cabe señalar que desde la temporada 2023/2024, parte de la actividad de la Real Sociedad Fundazioa ha sido asumida por la Sociedad Anónima Deportiva (SAD), tras no renovarse el convenio para el desarrollo y detección del talento del Fútbol Guipuzcoano con la Diputación Foral de Gipuzkoa. Esta integración ha supuesto una reorganización de gastos que ahora son asumidos directamente por la SAD, incluyendo pagos a clubes convenidos y costes relacionados con dicha actividad (gastos de personal, de formación de jugadores, etc.).

Con todo, el ejercicio cerrado a 30 de junio de 2025 arroja un resultado positivo de 16.992.430,53 euros, reflejo de una gestión prudente y eficaz.

En el Balance de Situación, destaca la solidez patrimonial del Club, con unos Fondos Propios de 79.716.615,74 euros y un Patrimonio Neto Positivo de 92.725.951,13 euros. La operación "Liga Impulso", firmada en diciembre de 2021 con LaLiga y CVC Capital Partners, ha supuesto una inyección de 105,7 millones de euros (99,7 por lo que respecta al primer equipo de la Real Sociedad y 6 por lo que respecta al segundo), ya recibidos en su totalidad. La amortización del préstamo participativo avanza según lo previsto (en 50 años), con pagos realizados en la temporada actual (2,4 millones de euros) y programados para la siguiente (2,6 millones de euros).

Los fondos recibidos se han destinado principalmente a la remodelación integral de Zubietza, alineándose con los compromisos del proyecto. No obstante, el desembolso anticipado de estas obras y las anteriormente realizadas, junto con la inversión en fichajes de este ejercicio (Orri Oskarsson, Javier López, Luka Sucic y Sergio Gómez) y anteriores, dan lugar a un Fondo de Maniobra negativo de 50,8 millones de euros. A pesar de ello, la fortaleza patrimonial ha permitido ampliar las pólizas de crédito hasta 31 millones de euros, sin apenas disposición a cierre de ejercicio. Además, los créditos a cobrar por traspasos, que son de cuantía importante, permiten anticipos que refuerzan la liquidez.

Con todo, cabe señalar que el Club no presenta riesgo alguno de incumplimiento de sus obligaciones a corto plazo, gracias a sus ingresos ordinarios y estructura financiera.

En cuanto al cumplimiento normativo, la Real Sociedad ha obtenido nuevamente la Licencia UEFA para sus equipos masculino y femenino, y cumple con los ratios del control económico de LaLiga. Esto ha permitido alcanzar el sexto límite salarial más alto de la Primera División para la temporada 2025/2026, a pesar de no disputar competiciones europeas.

Apartado deportivo

Como decíamos en la introducción, en el ejercicio 2024/2025 los resultados deportivos del primer equipo masculino no alcanzaron los objetivos establecidos situándose por debajo de las expectativas. En Liga no consiguió una nueva clasificación para la competición europea al quedar en undécima posición con 46 puntos. En la Copa del Rey el equipo volvió a realizar una buena competición cayendo eliminado en semifinales contra el Real Madrid tras forzar la prórroga en el segundo partido disputado en el Bernabéu. En Europa League, el equipo cayó eliminado en octavos de final ante el Manchester United en un partido de vuelta muy polémico por la actuación arbitral disputado en Old Trafford.

Lo más destacado, sin duda, fue la decisión de Imanol Alguacil de dar por finalizado su ciclo en la Real Sociedad. Tras siete años y medio y 339 partidos oficiales al frente del primer equipo y tras haber alcanzado hitos históricos como el título de Copa en la temporada 2019/2020 o las cinco clasificaciones a competiciones europeas por primera vez en nuestra historia de manera consecutiva, Imanol anunció el 24 de abril que había decidido no continuar en la Real Sociedad.

El primer equipo femenino, por su parte, completó una floja temporada terminando en séptima posición con 41 puntos. Más allá de la clasificación final, el equipo nunca alcanzó una regularidad que le permitiera competir mejor.

Lo mejor de la temporada lo protagonizó el Sanse logrando un ascenso a LaLiga Hypermotion realmente brillante.

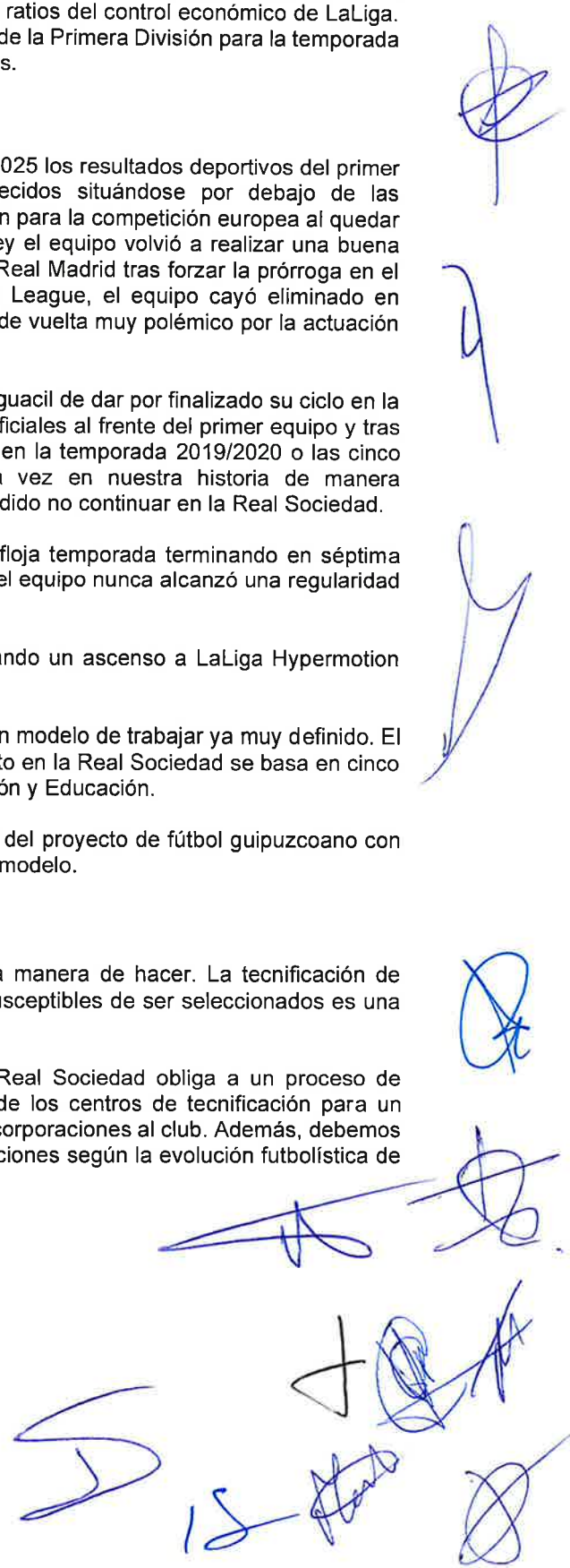
Pero más allá de los resultados, la Real Sociedad tiene un modelo de trabajar ya muy definido. El modelo Real Sociedad, su manera de desarrollar el talento en la Real Sociedad se basa en cinco pilares: Selección, Entrenamiento, Competición, Evaluación y Educación.

Se trata de un modelo transversal, participativo respecto del proyecto de fútbol guipuzcoano con los clubes convenidos como agentes imprescindibles del modelo.

➤ SELECCIÓN

La selección del talento es el primer pilar de esta manera de hacer. La tecnificación de jugadores y jugadoras de los clubes convenidos susceptibles de ser seleccionados es una labor indispensable.

De igual manera, el modelo de desarrollo de la Real Sociedad obliga a un proceso de tecnificación profundo con un gran conocimiento de los centros de tecnificación para un óptimo aprovechamiento a la hora de realizar las incorporaciones al club. Además, debemos fidelizar y tecnificar para posibles futuras incorporaciones según la evolución futbolística de los y las jugadores.



PROGRAMA DE TECNIFICACION					
PERIODO	GENERACION	NºSEDES	NºSESIONES	NºTORNEOS	Nº JUGADORES
De octubre 2024 a junio 2025	2013	10	43	18	177
	2012	10	36	18	799
	2011	7	33	15	770
	2010	6	16	6	352
	2009	3	14	2	308

PROGRAMA DE TECNIFICACION-FEMENINO					
PERIODO	GENERACION	NºSESIONES ZUBIETA	NºSESIONES FUERA ZUBIETA	NºTORNEOS	NºJUGADORAS
De octubre 2024 a junio 2025	2010	3	0	1	21
	2011-2012	37	7	14 (3 amist)	124
	2013	27	9	12	131
	2010-2011-2012-2013 (porteras)	12			50

En lo que se refiere a la captación, para la confección de las plantillas de nuestros equipos para la temporada 2025/2026, en el fútbol femenino se han fichado 14 jugadoras procedentes de 12 clubes (Hernani, Anaitasuna, Orioko, Itxaurdi, Aloña Mendi, Elgoibar, Tolosa, Martutene, Arrupe Chaminade, Lazkao, Valvanera, ST Étienne). Todas las jugadoras para incorporarse al quipo cadete, es decir, nacidas entre el 2010 y el 2012.

Por otra parte, se han incorporado a un total de 5 técnicas. Una para el femenino B, tres para el femenino C y una para el femenino cadete.

En lo que se refiere a la captación masculina, este es el cuadro resumen de los jugadores fichados para confeccionar las plantillas de la temporada 25/26,

Nº JUGADORES/AS	Nº CLUBS	CATEGORIA INCORPORACION	GENERACION
17	15	INFANTIL GAZTE	2013-2014
8	7	INFANTIL TXIKI	2013
2	2	INFANTIL	2012
4	4	KADETE TXIKI	2011
0	0	KADETE	
4	4	LIGA NACIONAL	2009-2010
3	3	DIVISION HONOR	2007
0	0	RSC	

El mayor número de fichajes se producen en los equipos más jóvenes de la estructura, el infantil gaztea y el infantil txiki en chicos y en cadetes en chicas.

Además, se han fichado cinco técnicos. Uno para la Real Sociedad C, otro para el equipo cadete, dos entrenadores de porteros y un responsable alevín.

Dentro del modelo de desarrollo, y buscando consolidar el modelo de 80% de jugadores provenientes de Gipuzkoa y 20% de fuera de Gipuzkoa en nuestros equipos de formación, ya señalábamos en años anteriores que se había tomado la decisión de ampliar el radio de acción desde donde poder detectar talento fuera de nuestro territorio, es decir ese 20%. Hasta ahora nuestros centros de tecnificación de fuera de Gipuzkoa son los de Iparralde, Nafarroa, Araba y La Rioja.

La reflexión sobre la estrategia general y más concretamente en este ámbito de la selección es continua. Las decisiones que tomamos tienen que seguir haciendo sostenible el modelo de incorporar jugadores para formar y desarrollar talento que lleguen al primer equipo siempre con el objetivo de seguir manteniendo esa relación de 80/20. La evolución demográfica actual y la prevista para los próximos años junto con el aumento de la población inmigrante, son dos factores que hemos de considerar como relevantes. Por eso debemos ampliar el foco de ese 20%. No se trata de captar más jugadores, sino mejor.

Así pues, durante esta temporada 2024/2025 hemos continuado trabajando en los ámbitos que ya iniciamos a hacerlo en la anterior:

- a) Estatal. Continuamos con un centro de tecnificación en las Palmas de la mano del club convenido Maspalomas y otro en Castilla León de la mano del club Unionistas de Salamanca.
- b) Europa. Acuerdo con el club OIS de Suecia para explorar la región escandinava donde entendemos que el contexto similar a nuestro entorno social permite al joven escandinavo adaptarse más fácilmente a nuestra manera de entender el desarrollo del talento. Lo que hemos hecho ha sido profundizar en un acuerdo con una estructura con la que ya llevamos colaborando desde hace varios años.
- c) Mundo. Acuerdo con la escuela África Talent en Ghana para abrir una vía de exploración en el mundo africano lleno de oportunidades deportivas y sociales. Además, desde la temporada 2023/2024 hemos comenzado a trabajar en Japón. Por una parte, de la mano de Yasuda Group y por otra, con el club Tokushima.

De cualquier manera, esta ampliación del foco de detección de talento nunca chocará con el modelo planteado, y en todo caso se plantea como una obligación para poder mejorar nuestro censo de detección de talento ante este nuevo contexto socio-político-deportivo.

En el modelo de desarrollo del talento de la Real Sociedad, la **estabilidad** es un aspecto muy importante. La estabilidad se consigue a través del tiempo. Nosotros no podemos pretender que los chicos y chicas de manera inmediata se manifiesten tal y como son. Queremos llegar al individuo. Queremos lograr que cada jugador o cada jugadora sea el proyecto en sí mismo, por eso tenemos que rodearlo bien desde la perspectiva de diferentes ámbitos: formativos, educativos, emocionales, etc... Esto implica ser sensible a cada uno de los momentos significativos de su proceso evolutivo. Y para ello es necesario crear ámbitos donde ese proceso se desarrolle desde la perspectiva del y de la futbolista en un escenario de confianza.

En el fútbol se habla de lo técnico, de lo táctico y de lo físico, pero eso es el final de la pirámide. Para nosotros es muy importante el aspecto social, el familiar, el académico y el emocional. Es clave. Si estamos hablando de socialización, con entornos de familia, académicos, de emociones con gente joven, no podemos ir a procesos cortos, tenemos que trabajar con perseverancia, paciencia y con un programa. Eso es lo que nos hace tener la estabilidad necesaria para que realmente los acompañemos. Lo que nos hace no estar fichando y desechando jugadores continuamente.

La estabilidad es generar un timing mínimo para que los chicos y las chicas se puedan manifestar tal y como son, y no tal y como nos gustaría que fueran. A partir de ahí, con esos talentos intrínsecos de cada uno, intentamos extraer todo su potencial en ese proyecto de jugador, desde todos los ámbitos que trabajamos.

Para nosotros es muy importante que los y las futbolistas cuando llegan a Zubietta sientan que no están en un proceso corto, aunque la exigencia diaria la tengan, esa exigencia basada en la superación que supone intentar dar la mejor versión de uno mismo.

En la medida en que logremos dar estabilidad y exigencia al proceso conseguiremos el éxito. Y los números nos retroalimentan y nos refuerzan con el modelo.

En este aspecto, lo más destacado es que el porcentaje de los jugadores que llevan tres o más años en el club es del 66%, destacando los equipos de la etapa 2 (a partir del División de Honor Juvenil), en el que ese porcentaje asciende al 76%.

Estos son los datos con las plantillas de la temporada 2024/2025:

Equipo	Nº JUGADORES	Nº JUGADORES > 3 AÑOS	% > 3 AÑOS	ANTIGÜEDAD	MEDIA EDAD
INFANTIL GAZTEA	18			0,22	11,90
INFANTIL TXIKI	20			1,21	12,55
INFANTIL	21			1,22	13,42
CADETE TXIKI	29			1,86	14,28
CADETE LV	24	13	54%	2,54	15,40
EASO	27	18	67%	3,04	16,50
DHJ	30	18	60%	3,25	17,60
RSC	33	22	67%	4,79	19,10
SANSE	30	25	83%	6,49	21,00

En el modelo Real Sociedad, la cantera es la principal fuente de abastecimiento de los primeros equipos. Pero en todo caso, es necesario un exhaustivo seguimiento de los jugadores y jugadoras que no están en la Real para que las incorporaciones sean las más adecuadas. En la Real Sociedad están referenciados 10.990 futbolistas. En la temporada 2024/2025 se realizó seguimiento a 2.167 partidos. Y el número total de jugadores y jugadoras que han participado en el programa de tecnificación es de 4.935. En el ámbito del scouting del fútbol profesional en la temporada 2024/2025 se visionaron un total de 2.439 partidos.

➤ ENTRENAMIENTO

El entrenamiento es nuestra unidad de medida, nos marca la evolución del día a día. El entrenamiento ocurre más veces que la competición, así que entendemos que, desde un buen entrenamiento nos prepararemos para una buena competición. Los hábitos y comportamientos de lo que seremos en el futuro, los desarrollamos cada día. El partido será una bonita oportunidad de ponerlos en valor.

En la temporada 2024/2025 se realizaron un total de 3.237 sesiones de equipo, de las cuales 2.271 fueron sesiones motrices, 206 de carácter emocional-psicológicas y 760 fueron partidos.

Un objetivo principal en Zubieta es satisfacer las necesidades deportivas individuales de cada uno de los jugadores que se desarrollan en la instalación. Durante la temporada 2024/2025 se han organizado 296.678 minutos de trabajo de desarrollo individual.

Es por eso que el denominado PMI (Plan de Mejora Individual) se convierte en una herramienta indispensable para desarrollar el talento. Para ello se realizan sesiones individuales y también dentro de la sesión grupal con un objetivo de mejora individual de los jugadores que están desarrollando ese Plan de Mejora Individual.

➤ COMPETICIÓN

Como decíamos anteriormente, a nivel competitivo la temporada 2024/2025 no alcanzó los objetivos en líneas generales, exceptuando el ascenso del Sanse.

Por otra parte, durante la temporada se implementó una competición paralela en cada una de las estructuras. La competición paralela nos sirve para completar el desarrollo de los jugadores. Competir dos veces por semana, enfrentarte a otras academias para conocerse/compararse.

En esta tabla mostramos el nivel competitivo de nuestros equipos, sin tener en cuenta los primeros equipos masculino y femenino:

PARTIDOS DISPUTADOS	PARTIDOS GANADOS	PARTIDOS EMPATADOS	PARTIDOS PERDIDOS	RESULTADO AJUSTADO	PORTERIA A 0
664	406	117	141	311	285

En los que se refiere a los partidos de los equipos masculinos, estos son los datos:

PARTIDOS DISPUTADOS	PARTIDOS GANADOS	PARTIDOS EMPATADOS	PARTIDOS PERDIDOS	RESULTADO AJUSTADO	PORTERIA A 0
542	315	102	125	267	221

Partidos de los equipos femeninos:

PARTIDOS DISPUTADOS	PARTIDOS GANADOS	PARTIDOS EMPATADOS	PARTIDOS PERDIDOS	RESULTADO AJUSTADO	PORTERIA A 0
122	91	15	16	44	64

Dentro de la competición, las cesiones juegan un papel cada vez más importante para el desarrollo de los futbolistas. Nos permite transmitir la oportunidad para desarrollar jugadores en un itinerario paralelo al habitual.

Distinguimos varios tipos de cesiones, en función de en qué momento del desarrollo del jugador se produce esta:

1.- Cesiones de formación. Son aquellas para menores de 18 años donde se busca la participación en una competición acorde con las necesidades de cada jugador. Siguen entrenando en Zubieta para seguir de cerca sus necesidades desde la perspectiva de la mejora individual trabajando de acuerdo con el Plan de Mejora Individual, pero compiten en otro club convenido. De esta manera, respondemos también a nuestro compromiso con esos clubes.

2.- Cesiones de desarrollo. Se trata de cesiones en las que se busca un contexto de dificultad que acerque al jugador a las necesidades absolutas que tendrá su incorporación al primer equipo.

3.- Cesiones de rendimiento. Tras la construcción y diseño de las plantillas, la última decisión se toma sobre aquellos jugadores que, pudiendo pertenecer a la primera plantilla, el club y el propio entrenador entienden que con la cesión pueden encontrar en un futuro retornos que pondrán en valor al propio jugador.

En este cuadro mostramos las cesiones durante esta temporada 2024/2025:

CESIONES	CESIONES FORMACION	CESIONES DESARROLLO	CESIONES RENDIMIENTO	CESIONES A CLUBS CONVENIDOS
27 fútbol formación	19	8	5	25
6 fútbol profesional			6	

Las 6 cesiones de rendimiento corresponden a las siguientes: Gorrotxategi y Dadie al Mirandés, Urko González de Zárate al R.C.D. Espanyol, Carlos Fernández al Cádiz, Jon Karrikaburu al Racing y Umar Sadiq al Valencia.

En lo que se refiere al fútbol femenino sólo se produjo una cesión de desarrollo, la de Paloma Markos al Añorga.

Además de las cesiones, se producen también operaciones de traspaso de derechos federativos con jugadores que, si bien hasta ese momento no han podido promocionar al primer equipo, se estima que sus cualidades junto con la curva de edad del rendimiento puedan convertirlos en jugadores potenciales de volver a la Real Sociedad. El proceso no termina necesariamente cuando un jugador sale de Zubieta. Esta es una manera de esperar a la hipotética eclosión de su rendimiento.

La promoción de jugadores es una constante en la Real Sociedad. Dar oportunidades a los jóvenes, dar confianza es clave a la hora de desarrollar nuestro modelo. Al finalizar la temporada 2024/2025 cinco han sido los jugadores que promocionaron al primer equipo profesional masculino, Jon Martin, Rupérez, Gorrotxategi, Goti y Karrikaburu, tal y como hemos señalado anteriormente. Fueron seis los jugadores que debutaron con el primer equipo a lo largo de la temporada: Balda, Beitia, Goti, Mariezkurrena, Ruperez y Dani Díaz.

En categoría femenina, al finalizar la temporada 2024/2025 han promocionado al primer equipo femenino Julia Arrula, Alazne Estensoro, Aiarra Agirrezabala, Maren Lezeta e Intza Eigure. Además, se han adquirido los derechos federativos y económicos de Claudia Florentino, María Molina, Ainhoa Moraza, Paula Fernández, Arola Aparicio y la cesión de Edna Imade.

Por otra parte, es interesante apuntar que jugadores formados en Zubieta en las categorías inferiores de la Real están compitiendo en otros equipos profesionales bien en LaLiga EA Sports y LaLiga Hypermotion o en primera división de otras ligas extranjeras.

Estos son los datos correspondientes a la temporada 2024/2025:

	LFP:1 div	LFP:2 div	Cedidos	1ª División extranjero	Champions/ Europa League
Nº jugadores	14	13	4	2	0
Nº jugadoras	5			1	

Nuestros jugadores y jugadoras a lo largo de la temporada han acudido a diferentes convocatorias de las selecciones en diferentes edades.

En los que se refiere a los chicos, Remiro, Oyarzabal y Zubimendi quedaron subcampeones en la UEFA Nations League tras caer en los penaltis contra Portugal. Take Kubo ha sido pieza clave en la selección japonesa que ha cerrado su clasificación para el Mundial 2026. Jon Mikel Aramburu, Óskarsson, Luka Sucic, Aguerd, Sadiq y Becker participaron con sus respectivas selecciones.

Además, Fraga, Pablo Marín y Turrientes participaron en la fase final del Europeo sub-21 y Mariezkurrena, Jon Martin, Alex Marchal, Dani Díaz, Aitor Fraga, Santino Samuyiwa, Sidney Osazuwa, Akos Tompa, Luca Petrovic y Andrew Adjabeng han sido llamados por sus respectivas selecciones.

Respecto de las chicas, Andreia Jacinto y Sanni Fransi participaron en la Eurocopa con sus respectivas selecciones, mientras que Julia Arrula y Aiara Agirrezabala se proclamaron campeonas de Europa sub-19. Manuela Vanegas fue una fija en las convocatorias de la selección absoluta hasta que tuvo la lesión. Además, Jaqueline Owusu con Ghana sub-20, Emma Ramirez y Mirari Uría con la española sub-23, Carlota Chacón con la sub-16 y sub-17, Maren Etxebarrena con la sub-16 y Aiora Sarasola con la sub-14 son otras jugadoras que han tenido protagonismo a nivel internacional. Por último, Jone Alba y Luciana Molina fueron convocadas por la selección absoluta de hockey hierba.


➤ EVALUACIÓN

La evaluación es un pilar determinante en el desarrollo de nuestros jugadores. La evaluación está basada en la observación del entrenamiento y la competición. En diferentes áreas se pasan una serie de valoraciones (condicionales, funcionales, emocionales, test declarativo táctico) que facilitan las evaluaciones individuales. Para preparar los documentos el staff se reúne una media de 15h por evaluación. El fruto de esas reuniones se plasma en un documento que se presenta a cada jugador y su familia. Para presentar estos documentos de evaluación se organizan reuniones individuales con cada familia en diciembre-enero y en mayo-junio.

Para analizar y evaluar el proceso de entrenamiento se realizan revisiones de ciclo por cada uno de los equipos. La temporada se divide en ocho ciclos. A final de temporada realizamos una reunión interequipos que sirvió para presentar, por parte de cada unidad, los datos de la temporada.

Analizando las evaluaciones y las diferentes pruebas, se redacta y se consensua el plan de mejora individual de cada uno de los jugadores.

Este es el esquema de la operativa de gestión de las evaluaciones:



EVALUACION (en horas)	REUNIONES Individuales	HORAS DE REUNION	TEST	PMI	REVISION DE CICLO
30 horas por staff	480 reuniones	518 horas totales	Condicional 680 test	175 programas individuales	88 reuniones de ciclo
2 evaluaciones por jugador/jugadora	2 reuniones por jugador/jugadora		Cognitivos 470 test		6 por cada equipo
			Emocionales 30 test		2 horas por reunión
			Motrices 55 test		1 revisión interequipos
			Test declarativo táctico 195		
			Valoración entrenamiento Cognitivo: 3 jugadores, 12 sesiones por jugador		

En esta temporada 2024/2025 se ha realizado por primera vez un plan personalizado y un seguimiento más pormenorizado a un grupo de jugadores, concretamente 37, estableciéndoles a cada jugador un tutor encargado de llevar a cabo dicho seguimiento y verificando el cumplimiento del programa establecido.

➤ EDUCACIÓN

Entendemos nuestra actividad con los y las más jóvenes como una actividad fundamentalmente educativa. Sentimos que nuestra comunidad, Gipuzkoa a través de las familias, nos compromete con un mandato claro, intangible, que no aparece en ningún sitio, pero que está ahí: Cúdalos. Fórmalos. Acompáñalos. Cuidar, formar, acompañar esa es nuestra tarea principal. En este sentido, nos sentimos como uno de los agentes activos que forman parte del proceso educativo de nuestros y nuestras jóvenes.

La educación es, como decíamos al principio, uno de los pilares sobre el que se sustenta nuestro modelo de desarrollo del talento. En este itinerario formativo de lo que nosotros consideramos fútbol educación, todo aquello que afecta al desarrollo del futbolista para nosotros es de suma importancia. En este sentido, la formación académica de estos y estas jóvenes es algo que nosotros cuidamos, potenciamos y de la que también nos ocupamos. Vamos aumentando el número de recursos en profesores y espacios para que también en Zubietta puedan estudiar y, en su caso, tener las clases de refuerzo que les permitan compaginar sus estudios con la exigente tarea que tienen que llevar a cabo día a día en Zubietta.

En el curso académico 2024/2025 el 100% de los alumnos que han cursado Secundaria Obligatoria o Bachiller han aprobado el curso. Todos los jugadores excepto uno presentados a la EBAU la han aprobado.

Estos son los datos de matriculaciones desde los más pequeños hasta los jugadores de la Real Sociedad B en la temporada 24/25:

TIPO DE ESTUDIO	Nº DE FUTBOLISTAS
Primaria	6
DBH	100
Bachiller	39
Universidad presencial	14
Universidad a distancia	25
Grado Superior presencial	10
Grado Superior a distancia	4
Grado medio	16
Cursos varios	3
Nada	7

En lo que se refiere a los equipos femeninos, la matriculación en los equipos femeninos Kadete Neskak, Neskak C y Neskak B durante la temporada 2024/2025 ha sido la siguiente:

MATRICULACIÓN 24/25 Neskak	
2º ESO	7
3º ESO	9
4º ESO	9
1º BACHILLERATO	9
2º BACHILLERATO	10
CICLO GRADO MEDIO	4
CICLO GRADO SUPERIOR	3
UNIVERSIDAD	17
MASTER	1
TITULUDUNA	1

Todas las jugadoras han estado matriculadas en algún curso quitando a la única que había dado por terminado (por ahora) su recorrido académico con título Universitario.

Todas las jugadoras que cursaron 2. Bachillerato y realizaron las pruebas de acceso EBAU consiguieron aprobarlo con éxito.

Hay que recordar que en el edificio Gorabide se imparten clases de refuerzo a nuestros jugadores y jugadoras.

Por otra parte, en la Real Sociedad nos hemos dotado de un itinerario formativo que va más allá del fútbol y de los propios estudios reglados. Un itinerario que abarca a la totalidad de futbolistas que se basa en el principio de que su paso por la Real Sociedad debe servir para dotar a esas personas, más allá de que sean futbolistas, de una serie de herramientas y competencias que les puedan servir para gestionar las situaciones con las que se van a encontrar en la vida. Se trata de ayudarles en su proceso educativo para que se conduzcan a lo largo de su vida de una manera libre y respetuosa.

Para ello, nos apoyamos en personas y entidades especializadas en trabajar esas competencias a través de unas sesiones formativas basándose en temas como el uso de las redes sociales, el juego y la adicción al mismo, el suicidio, la diversidad de género, de raza, de orientación sexual, la pornografía, el acoso...

En este trabajo educativo la Real Sociedad viene ahondando en los últimos años en su relación con otras instituciones educativas, como, por ejemplo, las Universidades. Cada vez más estudiantes eligen la Real Sociedad para realizar sus prácticas en diferentes áreas de conocimiento y los técnicos de la Real Sociedad son cada vez más demandados a participar en cursos formativos de diferentes universidades.

Además, en esta temporada 2024/2025 se ha impartido formación por distintas zonas de Gipuzkoa a los clubes convenidos, así como a los centros de tecnificación de Gasteiz, La Rioja, Nafarroa e Iparralde. Técnicos de la Real Sociedad se han desplazado a distintas localidades de la provincia y de poblaciones en relación con los clubes convenidos de Gipuzkoa y de fuera de Gipuzkoa para divulgar y formar a los técnicos de dichos clubes. El programa que se llevó a cabo fue de 8 zonas y siete unidades por zona, haciendo un total de 56 formaciones.

Para continuar con este recorrido por el aspecto deportivo de esta temporada, debemos hacer mención a una línea de trabajo que en la Real Sociedad se lleva a cabo desde hace años que tiene que ver con la socialización de esta manera de trabajar. Es un trabajo en red gracias a la magnífica labor que los clubes convenidos llevan a cabo. Durante el ejercicio 2024/2025 se ha continuado trabajando en esa labor conjunta con los clubes convenidos. En este trabajo conjunto la Real Sociedad, entre otras actividades, ofrece la posibilidad a todos los clubes convenidos de una segunda consulta médica con nuestros servicios médicos para todos los jugadores y jugadoras de esos clubes.

En esta temporada 2024/2025, al igual que en los últimos años, nuestros técnicos han impartido docencia en numerosos cursos, másteres o colaboraciones de otras entidades, tanto regionales, estatales como internacionales.

En los últimos años es evidente la creciente demanda de agentes deportivos (clubes, federaciones, academias, universidades, etc.) nacionales e internacionales que se acercan a la Real Sociedad en busca de posibles colaboraciones. Nuestro club despierta cada vez más interés a nivel internacional. Y ese interés no se basa en la solidez de una marca reconocida internacionalmente, somos conscientes de ello. Se basa en nuestro modelo deportivo. No podemos competir con grandes clubes europeos en cuanto a presencia y marca, pero sí podemos distinguirnos por otras características que nos hacen únicos y diferentes. Despertamos interés por nuestra manera de trabajar con el joven talento, ya que se nos percibe como una de las mejores plataformas de desarrollo del mismo. Esa es nuestra mayor fortaleza en lo que se refiere a nuestra estrategia internacional.

➤ INTERNACIONALIZACIÓN

Para dar respuesta a este interés y convertirlo en una línea de negocio durante el ejercicio 2022/2023 se creó el departamento de internacionalización del club. Tras un año de puesta en marcha, la temporada 2023/2024 sirvió para seguir concretando la estrategia y las líneas de actuación del área. Además, la rápida evolución y alta demanda de diferentes agentes mundiales han hecho que el área haya tenido que compaginar esa concreción estratégica con el inicio de muchos nuevos proyectos. Durante la temporada 2024/2025 se han asentado los proyectos a largo plazo iniciados en las pasadas temporadas y se han explorado nuevas alianzas, territorios y vías de negocio.

En líneas generales, se puede afirmar que la temporada 2024/2025 ha superado las expectativas marcadas al inicio. La participación del equipo en competición Europea por quinta vez consecutiva junto con el reconocimiento generalizado del club en su capacidad y éxito en el desarrollo de talento de jóvenes futbolistas, ha propiciado un foco mediático internacional que ha acelerado las posibilidades de crecimiento de esta área. Este crecimiento se ha dado en las diferentes líneas estratégicas establecidas en la creación del área internacional:

1. Consultoría deportiva
2. Academias internacionales
3. Campus internacionales
4. Licencias o patrocinios regionales
5. Experiencias VIP
6. Ponencias, masterclass y conferencias

Cabe destacar, que en lo que refiere a países estratégicos seleccionados, se ha añadido a México como mercado prioritario. De esta manera, las 4 zonas geográficas seleccionadas son:

- Escandinavia
- Estados Unidos
- Japón
- México

El acuerdo con Yasuda Group nos ha permitido reforzar nuestro posicionamiento en un mercado estratégico como es Japón, y nos posibilita la opción de trabajar nuevos proyectos en varias de las líneas de actuación establecidas.

En la temporada 2024/2025 estas han sido las actuaciones más significativas en el ámbito internacional:

1. Consultoría deportiva:

- Tokushima Vortis: Se trata de un club que milita actualmente en la segunda división de Japón. Se alcanzó un acuerdo con este club para tres temporadas y estamos ayudándoles a desarrollar una metodología de cantera, que les mejora sus procesos de desarrollo del talento joven.
- Summer Tour: En el marco de colaboración con Yasuda, se incluye el compromiso de disputar partidos amistosos en Japón. De esta manera, se disputó el 25 de julio de 2024 un amistoso contra el Gamba Osaka en el Panasonic Suita Estadio.
- ÖIS: Se trata de un club de segunda división sueca. Con este club se viene desarrollando un trabajo de acompañamiento en el desarrollo de jóvenes talentos y en la temporada 2024/2025 se ha seguido trabajando en esta línea. La relación con ÖIS se inicia en 2017. Desde entonces se han ido dando pasos para profundizar en ese trabajo conjunto en el que la Real Sociedad aporta conocimiento metodológico al club sueco. Durante la temporada 2024/2025, se han llevado a cabo jornadas de tecnificación con jugadores, formaciones para técnicos suecos, campus sociales y se organizó el evento "Football Days", un torneo internacional que contó con la participación del ÖIS, la Real Sociedad y otros equipos suecos y noruegos.
- Ghana: Gracias a un acuerdo con African Talent Academy, se está llevando a cabo un proyecto de transferencia de metodología deportiva, con el fin de ayudar al desarrollo del talento de los jóvenes deportistas.

La academia African Talent Football tiene su sede en Nsawan y tiene como propósito el desarrollo y el acompañamiento de jóvenes futbolistas. Dentro de su ámbito de actuación, entendieron que la Real Sociedad era un *partner* ideal para poder ayudarles en esos objetivos, dotándoles de experiencia y conocimiento para ese desarrollo de talento. Fruto de esas conversaciones se cerró el acuerdo entre ambas entidades. Desde ese momento un técnico de la Real Sociedad reside en Ghana y ejerce de director de metodología. En este rol, la Real Sociedad trabaja en dos áreas diferentes. Por un lado, aporta herramientas a los chicos para mejorar tanto deportivamente como personal y académicamente y, por otro lado, realiza un trabajo de formación de entrenadores fundamental para asentar el modelo y transferir conocimiento a los chicos.

2. Academias internacionales:

Academia internacional Japón. Dentro del acuerdo con Yasuda Group, se establece un itinerario para la creación de una academia en Japón.

3. Campus internacionales:

En este ámbito se llevan a cabo dos actuaciones diferentes. Campus realizados en diferentes países y campus realizados en Zubieta atendiendo a solicitudes internacionales. En el primer caso, se han realizado 8 campus en Japón durante el ejercicio. Chiba, Kanagawa, Fukuoka, Kobe, Aichi, Nagano, Miyagi y Tsukuba

Además, estos son los demás campus que se han llevado a cabo durante el ejercicio, con técnicos de la casa viajando para impartirlos:

- Tokushima Vortis: 2-23 noviembre (2024)
- Australia: 3-16 noviembre (2024)
- Tokushima Vortis: 7 marzo-17 marzo (2025)
- ÖIS: junio (2025)
- Tokushima Vortis: 16 junio-16 julio (2025)

Por otro lado, estas son algunas de las visitas que se han recibido en Zubieta:

- Polonia: Masterclass online y presencial (marzo y abril)
- Ghana: 25 marzo – 25 mayo (5 jugadores)
- Tokushima Vortis: 27 abril – 10 mayo (4 jugadores y 2 técnicos)
- Kazajistán: 28 abril – 31 mayo (16 jugadores + 2 técnicos)
- San Antonio: 12-19 mayo

4. Licencias o patrocinios regionales:

En este apartado lo más destacable es la firma de un contrato de dos temporadas con la empresa italiana Charity Stars, que subasta experiencias y camisetas utilizadas durante los partidos. Fundación Adsis Gipuzkoa recibe un porcentaje benéfico.

5. Experiencias VIP:

Esta es una nueva línea de actuación generada esta temporada. Consiste en ofrecer una experiencia única alrededor de un partido del primer equipo masculino. Entre otras cuestiones, las personas que compran estas experiencias pueden disfrutar de ver a los jugadores a la llegada al estadio desde el propio parquin, ver el calentamiento desde la banda y disfrutar de unas localidades privilegiadas dentro del estadio.

6. Ponencias, masterclass y conferencias:

Hace una temporada se estableció una política de precios para atender todas las solicitudes que llegaban para conocer nuestra metodología, instalaciones etc. Además, con el fin de potenciar el posicionamiento de marca del club, se ha acudido a diferentes congresos o conferencias como ponentes. El crecimiento en este apartado ha sido significativo, especialmente en las visitas recibidas a Zubieta para conocer más en profundidad la metodología y la forma de funcionar del club.

7. Posicionamiento de marca:

La Real Sociedad realizó una visita institucional a Boise. La agenda incluyó la inauguración de la primera peña oficial en Norteamérica, un hecho que subraya la importancia de la diáspora vasca y de los aficionados internacionales en el crecimiento global del club.



Otros hechos relevantes:

➤ OBRAS DE REMODELACIÓN DE ZUBIETA Y AMPLIACIÓN ANOETA

En lo que se refiere a las obras que se están llevando a cabo en Zubieta, las obras de ampliación y remodelación del edificio Izan como nueva sede del fútbol femenino y el nuevo graderío se encuentra en proceso de ejecución al cierre del ejercicio, estando prevista su finalización en breve.

Para el mes de febrero de 2026 está prevista la finalización del Z3 y en junio de ese mismo año se prevé el inicio del Z8.

Cabe recordar que el importe total de las obras para la remodelación que se está llevando a cabo en Zubieta asciende a 39 millones de euros. Hasta la fecha, desde el 2022, se han invertido ya 32,1 millones de euros. El campo de Hockey Hierba está ya finalizado, la reforma y ampliación del edificio Gorabide, destinado a nuestra cantera, también, así como el cambio del césped de los campos Z4 y Z5, la reforma del edificio Gainditu con su parking, el graderío del Z1 y el Edificio Izan. En total se han ejecutado ya 32,1 millones de euros.

En cuanto a la ampliación de Estadio de Anoeta y la reforma de la zona de prensa está previsto el inicio de la obra para el primer semestre del mes de junio con coste de 14,7 millones de euros.

➤ MÁS ALLÁ DEL FÚTBOL

Como es conocido, ahora mismo no es posible hacerse socio de la Real al estar ya en los 38.000 socios. La lista de espera para hacerse socio es de 5.797 personas. A lo largo de la temporada se han atendido a 700 personas de la lista de espera que se han hecho socios. Una vez más, no nos queda sino agradecer a todos los socios y socias su compromiso con nuestro club.

El número de RS fan es de 4.887. Hemos tenido 1.740 altas de RS Fan en la última temporada.

Debemos resaltar la consolidación de Realzale Programa. Cada vez son más las marcas que participan en este programa: RS Shop, BM Supermercados, Repsol, Halcón Viajes, Toyota Euskoauto, Grupo Gorla Reale Seguros, IMQ, Diario Vasco, LG, Montte, IBKbike y Chillida Leku, Hazi Hezi, La academia, La academia oposaketak, Decathlon, Swap energía, La Perla, Alkain y Autoescuela intensivo. Desde el inicio de este programa en septiembre de 2017, se han repartido 3.976.643 puntos entre 37.323.

Durante la temporada 2022/2023 se puso en marcha la cesión del asiento al club para su venta y funcionó muy bien la pasada temporada. En la temporada 24/25 el incremento ha sido del 22% respecto de la anterior en número de operaciones de cesión. Los socios han generado 358.059 euros que se descontarán de sus cuotas, un 37% más que la temporada anterior. Esto ha supuesto la asistencia de 15.134 aficionados a lo largo de la temporada.

También hay que destacar que la cesión del carné a un familiar o a un amigo a través de la APP oficial ha crecido un 20% respecto de la anterior temporada. Esto ha supuesto la asistencia de 18.848 aficionados a lo largo de la temporada.

Gracias a la cesión al club y la Cesión a familiares o amigos, hemos sumado a lo largo de la temporada 33.982 aficionados, en el estadio, lo que suponen 1.213 aficionados por partido.

También hay que destacar la celebración en el Reale Arena de los siguientes grandes eventos: 2 partidos de la Liga de Rugby del Aviron Bayonnais, la Donosti Cup, el concierto de Fermín Muguruza, los 2 conciertos de Bruce Springsteen, la celebración de los eventos gastronómicos Txuleta Festa y The Champions Burger.

El estadio de Anoeta se consolida como espacio para la realización de Eventos de empresa, Ponencias, Formaciones, Grabaciones, Cócteles, Fiestas... Además, el número de eventos, 110, más allá del fútbol, que se han celebrado en el Estadio continúa aumentando de forma sostenida. El uso del Estadio va más allá de los 28 partidos de fútbol del 1º equipo masculino, un encuentro de nuestro primer equipo femenino, y un encuentro del Sanse, que a lo largo de la temporada se han jugado en el Estadio.

Reala Zuzenean, continua su crecimiento, uniendo fútbol con distintas manifestaciones artísticas como pueden ser, los monólogos, con actuaciones de: Pablo Ibarburu, Sergio Bezos, Zuhaitz Gurrutxaga, JJ Vaquero & Alex Clavero; y derbi de monólogos. Junto con los conciertos: Pedro Pastor, Luis Fercán, Yoly Saa, Elesky, Idoia Asurmendi & Pedro Pastor, Olatz Salvador & Paula Mattheus y TIMO & DJ Los 40 principales.

En lo que se refiere a los patrocinios, hay que destacar que tras 13 años de relación Reale Seguros ha dado por finalizado su patrocinio con la Real Sociedad.

Además, la familia txuri urdin sigue aumentando porque si en la temporada 2023/2024 teníamos 76 patrocinadores, en la 2024/2025 son 90 las empresas patrocinadoras.

En la búsqueda de construir una Real Sociedad de futuro cada vez más sólida y sostenible que nos permita alcanzar nuestros objetivos de manera recurrente, la reflexión derivada de esta búsqueda nos ha llevado a abrir nuevas vías de negocio. La estrategia digital es una de las bases sobre las que ir construyendo esas nuevas líneas de negocio.

➤ ESTRATEGIA DIGITAL

La Real Sociedad continúa fomentando contenidos con el fin de compartir el día a día del club con sus socios y aficionados. Las redes sociales del club siguen creciendo y aumentando en número de seguidores y engagement. A fecha de 30/06/2025, la Real Sociedad cuenta con 23.271.636 seguidores en todas sus RRSS, que supone un 25% más de los que tenía un año antes (18.562.389). El eje del crecimiento en términos absolutos se ha fundamentado en la plataforma TikTok, en donde hemos puesto el mayor esfuerzo, ya que se trata de la red con mayor potencial de crecimiento a futuro.

Datos del crecimiento en nº de seguidores de las principales redes sociales:

- Twitter: 975.842 > 994.514 (+2%)
- Facebook: 1.944.579 > 2.769.856 (+42%)
- Youtube: 178.000 > 1.020.000 (+473%)
- Instagram: 922.568 > 1.172.465 (+27%)
- TikTok: 13.000.000 > 15.600.000 (+20%)
- Weibo: 1.466.000 > 1.634.000 (+11%)
- Twitch: 3.400 > 3.462 (+2%)
- Whatsapp: 72.000 > 127.339 (+77%)

En comparativa con clubes de LaLiga de un escalafón parecido, entre el 1 de enero de 2023 y el 30 de junio de 2025, la Real Sociedad ha tenido un crecimiento mayor (+18,7M nuevos seguidores) que clubes como el Sevilla FC (+18,5M), Real Betis (+18,3M), Athletic Club (+12,6M), Valencia CF (+10,7M) o Villarreal CF (+5M).

En relación a las métricas de engagement, que miden las interacciones de los usuarios en las distintas redes sociales, ha habido un leve descenso respecto a la temporada anterior: un total de 70,1M de interacciones generadas en la temporada 2024/2025, que suponen un descenso de un 18% vs la temporada anterior (85,4M en la 23/24). El motivo del descenso es el pico alcanzado la temporada anterior, generado por la participación en Champions League.

Si comparamos este dato con temporadas anteriores, vemos que la tendencia es positiva. Hemos incrementado interacciones respecto a la temporada 2022/2023 (53M de interacciones, +32%), 2021/2022 (16M de interacciones, 338%) o 2020/2021 (18M de interacciones, 289%).

Datos de engagement por cada red social (% vs temporada anterior):

- Twitter: 4.094.819 > 3.535.678 (-13%)
- Facebook: 2.454.055 > 4.127.995 (+68%)
- Instagram: 40.256.318 > 29.555.931 (-26%)
- Weibo: 41.853 > 28.624 (-32%)
- TikTok: 38.196.380 > 31.092.901 (-18%)
- Youtube: 354.646 > 1.823.277 (+414%)

Estrategia de internacionalización:

- El canal de Twitter en japonés ha seguido incrementando seguidores. El 1 de julio de 2024 teníamos 104.448 seguidores, mientras que el 1 de julio de 2025 ya eran 113.686 (+9%).
- Se están publicando múltiples contenidos en la plataforma Sportsnavi, una de las plataformas digitales más importantes de Japón, siendo uno de los clubes europeos que más visualizaciones de vídeos generamos en el país nipón.
- Hemos seguido trabajando activamente con LaLiga Norteamérica, generando multitud de contenidos específicamente para este mercado.
- Generamos contenido en un total de 9 idiomas: euskera, castellano, francés, inglés, japonés, chino, árabe, indonesio y vietnamita.

Del actual ecosistema de canales, con los que la Real Sociedad difunde la información y los contenidos dirigidos a los socios y aficionados de todo el mundo, el contenido audiovisual sigue siendo uno de los productos estrella. Durante la temporada 2024/2025, se ha seguido impulsando este tipo de contenido, continuando la tendencia de la temporada 2023/2024, cuando se superaron los 1.000 millones de reproducciones de vídeo. En la temporada 2024/2025 seguimos manteniendo datos muy altos, superando los 864M de reproducciones.

Datos de video-views por cada red social (% vs temporada anterior)

- Twitter: 58.718.076 > 73.143.857 (+24%)
- Facebook: 50.251.609 > 53.715.472 (+7%)
- Instagram: 516.895.653 > 241.342.959 (-53%)
- Weibo: 310.012 > 226.479 (-26%)
- TikTok: 610.769.125 > 479.282.156 (-21%)
- Youtube: 8.946.657 > 16.973.220 (+90%)

En relación al valor generado a nuestros sponsors, a través de la exposición que les generamos a través de nuestras RRSS, ha existido un importante incremento respecto a la temporada pasada. En la temporada 2022/2023, se generó un total de 477.877.848 impresiones digitales a los sponsors. En la temporada 2023/2024, se generó un total de 2.376.787.161 impresiones digitales (un 397% de aumento). En la temporada 2024/2025, se alcanzaron los 2.445.219.906 de impresiones digitales (un 3% de aumento respecto a la temporada anterior), manteniendo la tendencia alcista alcanzada en la anterior temporada. Además, permanentemente contamos con 28 posiciones publicitarias en la web y app oficial del club, que permiten a los sponsors mostrar su marca a los usuarios.

A la hora de maximizar la difusión de los contenidos generados, se ha elaborado una gran cantidad de contenido audiovisual a través de influencers locales e internacionales.

Por otro lado, se ha puesto foco en medir la trazabilidad de las campañas con objetivo de venta de productos de merchandising online y de ticketing online, a través de nuestro comercio electrónico. A través de las siguientes plataformas, se han generado ingresos por valor de:

- Campañas marketing online con presupuesto Paid enfocado a venta:
 - Merchandising online :
 - Plataformas de Meta (Instagram + Facebook): 163.827€ (+10%)
 - Plataformas de Google: 9.006€ (-15%)
 - Ticketing online:
 - Plataformas de Meta (Instagram + Facebook): 98.898€ (+95%)

También hemos comenzado a medir otras campañas de marketing online, a través de campañas orgánicas (que no son de pago), como posts orgánicos en RRSS o Newsletters.

- Campañas orgánicas (NO paid)
 - Merchandising online :
 - Campañas RRSS orgánicas: 17.699€
 - Newsletter: 53.393€
 - Ticketing online:
 - Newsletter: 91.048€

En relación al área de eSports, la Real Sociedad ha resultado ganadora de los primeros dos títulos en su historia en deporte virtual:

- eCHAMPIONS LEAGUE: la versión virtual de la máxima competición europea.
- LALIGA FC PRO Cup (uno de los dos títulos estatales), disputado en el Kursaal el pasado 6 de abril.

Las plataformas digitales Twitter y YouTube suponen ingresos asociados a las visualizaciones de vídeo que generan. Durante la temporada 2024/2025, Twitter ha generado un total de 9.695,89€, y YouTube un total de 11.143,73€.

En cuanto a comunicaciones de negocio, se han realizado un total de 428 publicaciones en el conjunto total de canales digitales: web, app, RRSS... Hemos superado con creces el objetivo marcado por LaLiga Impulso para nuestro Tier (200).

La estrategia de marketing relacional es otra de las verticales clave de la estrategia digital, cuyas bases se han ido fijando a lo largo de la temporada 2024/2025. Se han dado de alta los 20.426 nuevos usuarios registrados a través de distintos orígenes (tienda online, tienda ticketing, web oficial, app oficial, etc), alcanzando los 168.932 en total.

También se ha dado un salto adelante con la generación de nuevas piezas de Branded Content: contenido valioso y entretenido que se alinea con los valores de la marca, en lugar de centrarse directamente en la promoción de un producto o servicio. Se ha producido contenido de este tipo para marcas como Keler, Kutxabank o Reale Seguros, con un feedback muy positivo por parte de las marcas.

A nivel estratégico, se ha puesto foco en generar piezas long form (con una duración mayor a diez minutos) y en formato horizontal, especialmente enfocados en YouTube. Esto supone priorizar el contenido con una alta calidad de producción, respecto a otro tipo de contenido de menor duración. Se han realizado piezas específicas para momentos como el ascenso del Sanse, reportajes con jugadores y jugadoras, etc.

Debemos recordar que la estrategia del club debe reforzar nuestras acciones en todas las direcciones que nos acerquen a nuestros aficionados porque la Real Sociedad no es solo fútbol y lo que sucede en el campo. La labor de Real Sociedad Fundazioa se presenta como fundamental para potenciar esta línea de actuación de nuestra gestión.

➤ REAL SOCIEDAD FUNDAZIOA

Hay que destacar que, en la búsqueda del interés general, del beneficio del bien común, los fines que persigue la Fundación son la difusión, promoción y fomento de actividades deportivas, sociales y culturales, para mejorar la vida de las personas de Gipuzkoa. Dentro de este marco general, son varias las líneas de actuación principales en las que la Fundación está desarrollando su actuación, sin que ello sea óbice para realizar actividades también fuera de las mismas, dentro de sus fines fundacionales. La inclusión social, el cuidado del medio ambiente, la igualdad de género, el fomento de la actividad física como fuente de bienestar social y la promoción del euskara como elemento vertebrador de nuestra identidad y la cultura son las líneas fundamentales en las que desarrolla su actividad principal.

Respecto a los patrocinios de Fundación Real Sociedad, seguimos apostando por la fórmula de vincular los patrocinios a programas concretos, habiendo conseguido consolidar aquellos que son estratégicos gracias al compromiso de patrocinadores que nos aportan estabilidad. De forma paralela, la apuesta de los patrocinadores por explorar nuevas vías de colaboración nos permite llegar a nuevos ámbitos de actuación, incidiendo en nuevas causas o colectivos de la población guipuzcoana.

A continuación, se listan aquellos programas llevados a cabo en la temporada 2024/2025 que mejor representan las diferentes líneas estratégicas y, por ende, mejor responden a los objetivos estratégicos de cada una de estas líneas:

- Audiodescripciones (Programa Entzunez Ikusi).
- Adinziklo.
- Bertso Derbia.
- Bizikletaz Adinik Ez.
- CIMASUB.
- Elkarbizitzan Hazi eta Hezi.
- Elkarri On.
- Emakume entrenatzaileak.
- Fundazioaren Eguna.
- Genuine.
- Gipuzkoa Jolasean.
- Joko OK.
- Korner.
- Pípen birziklapena.
- Salud mental desde el deporte.
- Sareak.
- Talleres de sensibilización (programa educativo).
- Tapoien birziklapena.
- Txikiziklo.
- Walking Football.
- Zabaldur Begiak eta Bete Ametsak.

La Fundación está adquiriendo año tras años mayor dimensión, puesto que, además de incorporar nuevas iniciativas, se está produciendo la consolidación de aquellos programas más relevantes. Por tratar de dar una visión ordenada, estos han sido los programas y actuaciones más relevantes en función de la línea estratégica desarrollada:

Euskera eta cultura

Bertso Derbia sigue con su inercia y se ha vuelto a llenar el auditorio, en este caso, de Oiartzun. Se ha convertido en una actividad muy esperada que, además, empieza a ser demandada por aquellos clubs que tienen previsto un programa de actividades a desarrollar a lo largo de la temporada para celebrar el aniversario del club. Precisamente, éste ha sido uno de los motivos que nos ha lleva a celebrar en Oiartzun el Bertso Derbi de 2024/2025. En este caso, el equipo de bertsolaris que ha representado a la Real ha estado formado por Alaia Martín, Maialen Lujanbio y Andoni Egaña. Por su parte, el equipo que defendía los colores del Athletic ha estado compuesto por Nerea Ibarzabal, Igor Elortza y Aitor Etxeberriazarraga. Como es habitual en los Bertso Derbis, los bertsolaris fusionaron el humor con un espíritu crítico, lo cual resulta en una sesión muy satisfactoria para los asistentes.

Por su parte, el festival **Korner: Kultura & Futbol Festibala** llegó a su octava edición. Esta edición marcó un punto de inflexión muy significativo en su trayectoria por el éxito de público y calidad del programa. Nombres como Joan Manuel Serrat, Iñaki Gabilondo, Laura Ferrero, Marta Fernández Vázquez, Ana Malagón, Pedro Torrijos, Nahia Sillero, Mikel Landa, Leire Olaberria, Pello Bilbao, Juanma Garate, Ander Izagirre, Andoni Egaña, Javier Aznar, Enrique Ballester, Nacho González, Andrea Peláez, Miguel Quintana, Grison Judas Arrieta, además de Brigade Loco y los jóvenes organizadores de la "KintxaLeague" de Intxaurren dan cuenta del nivel alcanzado en la exitosa octava edición celebrada en el mes de junio. Un año más contamos con la colaboración de Donostia Kultura y Chillida Leku.

Medio ambiente

En este eje estratégico destacamos la recuperación del programa **Sareak**. Programa a través del cual se da una segunda vida a las redes de pesca que han quedado inservibles, convirtiéndolas en redes de portería. Estas redes serán utilizadas en campos de fútbol de Gipuzkoa.

El **Ciclo Internacional de Cine Submarino (CIMASUB)** sigue siendo una apuesta importante, junto con **Txikiziklo**. Ambos programas pretenden sensibilizar y formar a las personas en torno a la importancia del medioambiente y su cuidado. Valiéndose del cine y la fotografía, mostramos, por un lado, toda la belleza y biodiversidad que conservan nuestros océanos y, por otro, da cuenta de la grave situación que estos sufren por el cambio climático, la contaminación marina, la sobrepesca, etc. Con CIMASUB nos dirigimos al público adulto y con Txikiziklo a niños y niñas de Gipuzkoa.

También merecen ser mencionados los programas **Reale Arenatik Gipuzkoako Baratzetara y Tapoien birziklapena**, a través de los cuales revalorizamos los residuos generados los días de partido en el estadio. De esta forma, con los tapones de plástico que recogemos en los bares, creamos muebles útiles para entregarlos a las asociaciones y/o entidades que más los necesitan. Las cáscaras de pipas también se recogen en sus respectivos contenedores para elaborar compost que se destina a los jardines y huertas de Gipuzkoa.

Igualdad e inclusión

El programa estrella sigue siendo el equipo **Genuine**. El trabajo que se hace con estas personas con discapacidad intelectual durante toda la temporada para desarrollar sus habilidades sociales y capacidades físicas mediante el fútbol está teniendo un impacto destacable en los y las jugadoras que participan en el programa y una amplia aceptación social. Estas personas entrenan una vez a la semana en Zubietu y participan en LaLiga Genuine. Competición que se celebra durante 4 fines de semana que se reparten a lo largo de toda la temporada. Además de estos partidos, también juegan amistosos que no conlleven desplazamientos largos. Los beneficios que esta actividad genera en los usuarios justifican la continuidad que se le está dando: mejoras a nivel cognitivo, en el grado de autonomía, la autoestima, la capacidad de respuesta, de la atención y la concentración, ... Tal como nos indican sus tutores, les cambia la vida.

Por ser un programa que hemos incorporado en la temporada 2024/2025, y por el gran éxito que ha tenido, debemos mencionar el programa **Entzunez Ikusi**. Son narraciones de los partidos que se disputan en el Estadio de Anoeta realizadas de forma que las personas con discapacidad visual presentes en el Estadio puedan entender en todo momento lo que está ocurriendo en el campo y, además, sin retardo de tal manera que vivan el partido de una manera muy especial. Este programa se puso en marcha a finales del mes febrero de 2025, y hasta final de temporada 2024/2025 el programa ha contado con un total de 253 usuarios, consolidándose como una iniciativa inclusiva y muy valorada por los asistentes.

Siguen teniendo continuidad también los programas **Mujeres Entrenadoras**, **Elkarri On** o los **Paseos en Bicicletas**, así como todas las actividades relacionadas con entidades sociales. En el primero de ellos se trabaja la formación de las mujeres junto con la Federación Guipuzcoana de Fútbol para potenciar el número de mujeres entrenadoras de fútbol tituladas tratando de generar, para ello, un ecosistema adecuado en lo que a contenidos formativos se refiere, networking, espacios seguros... El número de mujeres futbolistas ha crecido de una manera exponencial en los últimos años en Gipuzkoa. Hemos de conseguir que también aumente el número de mujeres entrenadoras. A la finalización de la temporada 2024/2025, un total de 165 mujeres contaba con una titulación de entrenadora. Cabe destacar que, al inicio de este programa, en la temporada 2019/2020, únicamente 18 mujeres contaban con la titulación requerida para ejercer de entrenadoras. Por otro lado, a lo largo de esta temporada 21 mujeres con o sin titulación y con diversos puestos en las estructuras de sus clubes han participado durante las diferentes actividades desarrolladas por la Fundación con el fin de ofrecerles formación complementaria en un entorno seguro, crear redes de contacto, etc.

Elkarri On, vuelve a ser una de las actividades de mayor alcance en este ámbito de la discapacidad intelectual, y los **Paseos en Bicicletas** adaptadas que realizamos a personas mayores o con diversidad funcional que tienen dificultad para salir a la calle.

Educación

El ámbito de actuación de este eje tiene una doble vertiente. Por un lado, el trabajo que realizamos con los chicos y chicas de nuestra cantera, complementando su formación futbolística con **talleres de sensibilización** formativos sobre diferentes temáticas que están presentes en su día a día: las adicciones al juego, pornografía, suicidio, redes sociales, sensibilización con respecto a las discapacidades desde el deporte adaptado, ... En este sentido, se ha diseñado un **itinerario formativo** que pretende abordar de forma holística las necesidades formativas de nuestros/as jóvenes, incorporando para ello nuevos talleres. Es la concreción de aquello que decimos que en Zubietta formamos futbolistas y educamos personas.

Por otro lado, seguimos trabajando en las aulas en colaboración con los centros educativos. De esta forma, ponemos el foco tanto en niños/as de 8-9 años como en adolescentes de 15-16 años. Con respecto al primer colectivo, mediante el programa **Elkarbizitzan Hazi eta Hezi**, y en colaboración con expertos/as de diferentes ámbitos, hemos creado material pedagógico para trabajar las competencias marcadas por el curriculum educativo en los centros escolares. Son, concretamente 8 las competencias que se trabajan. A lo largo de la temporada 2024/2025, hemos estado presentes en 9 centros escolares, llegando a 593 niños y niñas, con el objetivo de fomentar su desarrollo personal, la convivencia y los valores positivos a través del deporte.

En lo que respecta a los adolescentes, mediante el programa **Zabaldu Begiak eta Bete Ametsak**, intentamos evitar que las personas adolescentes, especialmente chicas, abandonen el deporte, poniendo en valor los beneficios de éste. Para ello, acudimos a las aulas con deportistas que se dirigen a los chavales/as desde su experiencia y les hacen reflexionar sobre lo que el deporte podría implicar en sus vidas. Son historias de vida de esos deportistas que pretende poner en valor los beneficios de la práctica deportiva tanto a nivel físico, como emocional. Además, estas charlas se ven enriquecidas por la discapacidad física de uno de los ponentes, ya que les hace ver la vida desde un punto de vista más tolerante, empático y con una mirada más comprensiva. Durante esta temporada, hemos participado en 15 centros escolares, donde hemos implicado directamente a 759 jóvenes, consolidando nuestro compromiso con la promoción del deporte y la igualdad de oportunidades desde edades tempranas.

También queremos destacar el programa **Joko OK**, programa contra las situaciones de acoso y abuso en el ámbito deportivo que deriva en la creación del correspondiente protocolo y código de conducta. A su vez, mediante este programa integral ponemos el foco en la sensibilización, prevención y la formación de jugadores/as, familias y personal técnico para impulsar la educación contra el acoso y el abuso. Nuestro compromiso no se limita solo a los espacios y personas de la Real, sino que ofrecemos talleres de formación y asesoramiento a todos los equipos de fútbol base convenidos de Gipuzkoa. Esta temporada hemos estado presentes en 9 clubes convenidos, alcanzando e impactando de manera directa a alrededor de 1.800 jóvenes, reforzando así nuestro compromiso con un deporte seguro, respetuoso e inclusivo.

Bienestar a través del deporte

En este ámbito seguimos con el proyecto de **Walking football**, modalidad de fútbol que se practica andando, y que se dirige a personas mayores de 55 años. El programa busca promover un estilo de vida activo y saludable, además de generar un espacio donde personas pertenecientes a este colectivo puedan socializar y generar relaciones. Es un programa que se va consolidando año tras año con nuevas incorporaciones. Los entrenamientos se realizan una vez por semana, concretamente los martes por la mañana en Zubieta y los miércoles en Arrasate. A lo largo de la temporada, hemos contado con 77 futbolistas, en un programa que se consolida año tras año con nuevas incorporaciones y un creciente interés por parte de este colectivo.

También habría que destacar el programa **Salud mental desde el deporte**, donde una vez a la semana realizamos un entrenamiento con personas de diferentes entidades colaboradoras con el objetivo de mejorar la calidad de vida física y mental de estas personas mediante la práctica deportiva, así como de ofrecerles un espacio seguro para su socialización. Los entrenamientos se llevan a cabo una vez por semana, concretamente los jueves por la mañana en Zubieta. En ellos participa un grupo de 17 personas pertenecientes a AGIFES (Asociación Guipuzcoana de Familiares y Personas con Problemas de Salud Mental), ARRATS (entidad dedicada a la prevención, resocialización integral y defensa de colectivos desfavorecidos) y EMAUS Gizarte Fundazioa. Se trata de una iniciativa que refuerza nuestro compromiso con la inclusión, la salud y el bienestar a través del deporte.

➤ SECCIONES

La Real Sociedad es un club polideportivo gracias a sus secciones.

En lo que se refiere a la sección de atletismo la temporada ha sido brillante, incluso histórica. El equipo masculino alcanzó un tercer puesto en la Copa de España de Clubes de Pista Cubierta y bronce también en la Liga Nacional de Clubes de División de Honor. Es cierto que anteriormente se habían cosechado ambos hitos, pero es la primera vez que se logran los dos en la misma temporada. También hay que destacar que en la 1ª jornada de la Liga de Clubes nuestro equipo venció al Playas de Castellón, que no había perdido ningún encuentro de liga en 20 años.

Aunque el equipo de chicos sufrió un pequeño tropiezo en el Campeonato de Euskadi de Clubes de Pista Cubierta quedando segundos debido a algunas bajas, recuperaron el puesto de campeón en el campeonato homólogo de aire libre.

En cuanto al equipo femenino; temporada también histórica al clasificarse para la final A de la Liga Nacional de Clubes de Segunda División para luchar por el ascenso a Primera, terminando en quinta posición. Destacar el mérito del conjunto de chicas siendo el equipo más joven de toda la Liga con una plantilla 100% Gipuzkoana y la gran mayoría provenientes de la Escuela de Atletismo del club.


En cuanto a los encuentros locales, las chicas mejoraron el puesto de la temporada anterior en el Campeonato de Clubes de Euskadi de Pista Cubierta consiguiendo el segundo lugar y repitieron el título de campeonas en el mismo campeonato de aire libre junto al equipo masculino.

A nivel individual, destacar las actuaciones internacionales de John Cabang que, pese a una temporada mediatizada por las lesiones, obtuvo un puesto de semifinalista en el Campeonato de Asia Absoluto de Aire Libre en los 110m v celebrados en Gumi (Corea del Sur). En el Campeonato de Europa Sub-23 de Aire Libre celebrado en Bergen (Noruega) Martín Segurola consiguió un sexto puesto en la final de los 1500m, Lucas Rodríguez participó en el Salto de Longitud y Ander Martínez de Rituerto en el Salto con Pértiga. En cuanto al Campeonato de Europa Sub-20, celebrado en Tampere (Finlandia), Miguel Espinosa se quedó fuera del pódium con un cuarto puesto en los 10km marcha y Asier Añorga participó en el Salto con Pértiga.

Andoni Calbano es uno de los nombres de la temporada 2024/2025. Participó en el relevo 4x100m mixto en el Campeonato del Mundo de Relevos celebrado en Cantón (China). En su prueba, los 200m, batió el récord de Gipuzkoa y Euskadi absoluto tanto en pista cubierta como al Aire Libre. Este último, lo consiguió además proclamándose campeón de España absoluto y realizando el tercer mejor registro de un atleta español de todos los tiempos.

En cuanto a los logros obtenidos en la temporada destacan las 21 medallas en los Campeonatos de España de todas las categorías. Seis de ellas corresponden a campeonatos absolutos que, junto a Andoni Calbano, tenemos a los atletas Eneko Carrascal, Eneko Larrea, Ander Martínez de Rituerto y los integrantes del 4x100m (Andoni Calbano, Joseba Larrauri, Ignacio Saéz y Xabier Picabea).

La Atletismo Eskola se sigue consolidando en más de 450 atletas, con un crecimiento notable en las edades más bajas. En cuanto a licencias, en la temporada 2025 hay más de 200 licencias de atletas de la Real Sociedad.



La sección de hockey hierba de la Real Sociedad empezó la liga con la ilusión de seguir creciendo deportivamente en las distintas categorías.

El primer equipo acabó la liga en séptima posición, compitiendo hasta el último partido por quedar en mitad de tabla. El equipo volvió a clasificarse para disputar la Copa de S.M. la Reina, quedando en cuarta posición. Tras ganar los cuartos de final y perder la semifinal contra las campeonas, disputaron el partido por el bronce, perdiendo en los penaltis shoot-outs, tras finalizar el partido con empate a uno.

En cuanto al segundo equipo, compitió en la Primera Liga Norte, donde participan equipos de la Federación Vasca, Federación Cantábrica y Federación Asturiana. Nuestro equipo quedó en primera posición y disputando los partidos con un número muy elevado de jugadoras juveniles.

Los demás equipos de categorías inferiores y escuela tuvieron un crecimiento deportivo muy importante compitiendo, los equipos cadetes, juveniles y el tercer equipo en la Liga Norte organizada por las Federaciones Vasca, Cantábrica y Asturiana. Además de clasificarse varios de estos equipos para jugar las distintas fases de sector de los Campeonatos de España de sus respectivas categorías.

El equipo juvenil fue por primera vez campeón de la Copa de España Juvenil Femenina, torneo disputado en Málaga. Esto le permitió clasificarse directamente para el Campeonato de España Juvenil Femenina, campeonato donde compite las mejores canteras de España de esta categoría, quedando en la octava posición.

En la categoría cadete, organizamos la Fase Sector del Campeonato de España Cadete Femenino en Donostia, no pudiéndose clasificar para la Fase Final de dicha competición.

En la categoría infantil, también organizamos la Fase Sector del Campeonato de España Infantil Femenino en Donostia, no pudiéndose clasificar para la Fase Final de dicha competición.


Hay que destacar también que la escuela de hockey hierba de la Real Sociedad cuenta con 157 niñas de entre 8 y 12 años. En categoría federada han participado 55 jugadoras cadetes y juveniles, y otras 44 jugadoras de categoría senior. Además, de seguir trabajando de la mano con jugadoras, entrenadores y coordinadores de los clubes convenidos, Santo Tomas Lizeoa, Ekintza K.E. y Sant Patricks School. Estos datos reflejan la realidad de la sección de hockey hierba femenina de la Real Sociedad.

No nos podemos olvidar de las secciones de actividades subacuáticas, donde seguimos siendo el club con mayor número de licencias de Euskadi, y la sección de pelota.

Por otro lado, la Asociación de Veteranos de la Real Sociedad, en colaboración con la Federación española de Asociaciones de Futbolistas Veteranos, participa en el proyecto 'Talleres de Reminiscencia a través del fútbol',

La pasada temporada la Asociación realizó 4 talleres de este programa, basado en estimular y recuperar aquellos recuerdos asociados a la infancia, la juventud y la madurez a través del fútbol, de personas mayores, con o sin deterioro cognitivo, daño cerebral o problemas de salud mental. Desde el inicio de este programa se han desarrollado ya más de veinte talleres.

Por otra parte, señalar que la Real Sociedad continúa desarrollando el Plan de Euskara diseñado, así como el Plan de igualdad.



➤ COMPLIANCE

*Compliance – Sistema de Cumplimiento Normativo y Prevención de Delitos
Actualización del Manual de Corporate Defense y del Documento de Análisis de Riesgos,
reuniones y formación interna*

Desde la temporada 2015/2016 y en cumplimiento de los Estatutos Sociales de la Liga de Fútbol Profesional (art. 55.19) como requisito para su inscripción en la competición profesional correspondiente, la REAL SOCIEDAD DE FÚTBOL, S.A.D. cuenta con un PROGRAMA DE CUMPLIMIENTO NORMATIVO Y DE PREVENCIÓN DE DELITOS que ha supuesto la adopción de medidas preventivas y reactivas diseñadas al efecto en aras de mitigar riesgos de incumplimiento normativo en el ejercicio diario de la actividad de la compañía. Todo ello, en aras de cumplir con los requisitos de exención de responsabilidad penal recogidos en el apartado 2 del artículo 31.bis del Código Penal.

Así, con la finalidad de minimizar el riesgo de comportamientos ilícitos (prevención y cumplimiento normativo) por parte de todos los grupos de interés afectados por las diferentes actividades diarias llevadas a cabo en el seno de la REAL SOCIEDAD DE FÚTBOL, S.A.D., y de la FUNDACIÓN REAL SOCIEDAD FUNDAZIOA, durante la Temporada 2024/2025 se han llevado a cabo diferentes acciones y se han planificado otras que se acometerán en varios ejercicios. En concreto, a lo largo de la Temporada 2024/2025 dentro del proceso de revisión constante y con motivo del carácter dinámico de la actividad de la compañía, se ha procedido a modificar algunos controles, actualizando los listados de responsables de los controles dentro del programa, se han actualizado determinados controles de tipo detectivo. A modo de ejemplo, se ha implantado un nuevo control para mitigar el riesgo en los delitos contra la propiedad intelectual e industrial y el delito de Estafa, mediante la utilización de aplicaciones y software que permiten monitorizar webs y redes sociales y detectar posibles abusos y/o falsificaciones de las marcas titularidad de la Real Sociedad SAD. También el Protocolo para la protección de la Infancia y la adolescencia frente a la violencia en el deporte y prevención de la violencia sexual entre personas adultas (PROTOCOLO JOKO OK) tratando de que el mismo estuviera en coherencia con el Código de Conducta. Respecto al Canal Interno de Información, se ha introducido una modificación para especificar que, una vez recibida la comunicación, el responsable del Departamento Jurídico será responsable de enviar acuse de recibo al informante. Además, le informará, de forma clara y accesible, sobre los canales externos de información ante las autoridades competentes y, en su caso, ante las instituciones, órganos u organismos de la Unión Europea. Además, cuando se obtengan directamente de los interesados sus datos personales el responsable del Departamento Jurídico les facilitará la información a que se refieren los artículos 13 del Reglamento (UE) 2016/679 y 11 de la Ley Orgánica 3/2018, de 5 de diciembre.

Uno de los aspectos más significativos desde el desde el punto de vista de los controles acometidos durante la Temporada 2024/2025 tiene que ver con la puesta en marcha del Plan de Seguridad de la información en la Real Sociedad de Fútbol SAD, para lo cual se ha diseñado un conjunto de medidas y políticas destinadas a proteger los sistemas y la información de posibles ataques, asegurando la confidencialidad, disponibilidad, autenticidad e integridad de la información de la entidad, constituyendo este objetivo un compromiso de mejora continua. Se prevé que su implantación definitiva se prolongue durante la Temporada 2025/2026, al término de la cual se estima que estará finalizada.

A su vez, como parte esencial del programa de Compliance desde el área de Compliance, se han remitido periódicamente comunicaciones de carácter formativo, concienciador y preventivo. En concreto:

- En fecha 28 de octubre de 2024 se hizo entrega a los miembros del Consejo de Administración del Club, tanto de ejemplares físicos, como de versiones digitales a través de correo electrónico de la GUIA DE BUENAS PRACTICAS de LA LIGA de la temporada 2024/2025. Asimismo, con fecha 11 de noviembre de 2024, el Departamento de Recursos Humanos del Club procedió a enviar la versión digital de la guía de Buenas Prácticas de la LALIGA T24-25 por la aplicación informática METAPOSTA al personal laboral de la REAL SOCIEDAD DE FÚTBOL S.A. y de la FUNDACION REAL SOCIEDAD FUNDAZIOA.
- También se procedió a la remisión por METAPOSTA del Código ético al nuevo personal laboral, con reunión presencial y telemática el 6 de mayo de 2025. Igualmente, se ha remitido al nuevo personal laboral, con requerimiento de firma, la política de privacidad de sus datos personales en el marco de la relación laboral con la RSSAD y/o FRSF y el compromiso de confidencialidad.

Junto a las acciones de concienciación y formación de carácter más general, también se ha llevado a cabo formación en relación con aquellas situaciones o riesgos más significativos (ya sea por su probabilidad de ocurrencia, por el impacto que podrían suponer, o por la concurrencia de algún antecedente que ha dado pie a generar una mayor sensibilización para evitar que un daño pudiese volver a suceder) que podrían concurrir en las actividades llevadas a cabo por el personal laboral en el ejercicio de sus funciones para las entidades.

Las más significativas esta temporada han estado relacionadas con las siguientes materias:

- La importancia de la seguridad de los equipos informáticos, con contenido formativo remitido al personal en relación con la seguridad de la información. En línea con la implantación del Plan de Seguridad de la Información se ha reforzado la formación específica en esta materia, con emails formadores y concienciadores en relación a cuestiones propias de la seguridad de la información y protección de datos de carácter personal. Desde el Departamento de IT, se ha mantenido la actividad formativa y concienciadora mediante el envío de emails con criptografías del INCIBE (Instituto Nacional de Ciberseguridad) con una periodicidad quincenal. También se han realizado simulacros de emails infectados. En concreto, mediante simulación de ataque de correo electrónico mediante el sistema de cebo de confianza. El último de los simulacros fue realizado el 26 de mayo de 2025 mediante la remisión de un correo electrónico por una persona de confianza, invitándole a descargarse a través de la aplicación TEAMS de un documento. Del total de correos enviados, 85 personas abrieron el mensaje, debiendo estas personas realizar una formación específica sobre los riesgos de los emails fraudulentos.
- Sesiones de Integridad impartidas por LaLiga a jugadores y jugadoras, y miembros de sus cuerpos técnicos, en relación con las apuestas y amañeo de partidos, los sistemas de control implantados y evolucionados por parte de las autoridades, y, la información y actualización de aquellos casos prácticos que a día de hoy involucran a deportistas en este tipo de prácticas y las consecuencias que se derivan de ello.
- Envío de Información adaptada a cada área de actividad, por ejemplo, al área médica (mediante la remisión de información relevante aprobada y publicada por el Consejo Superior de Deportes) o al área de tiendas (mediante recordatorios sobre la importancia de detectar posibles billetes falsificados y retirarlos de la circulación y la importancia del uso de marcadores de billetes para su detección).

De acuerdo con los requisitos estatutarios de la Lliga se ha llevado a cabo entre los días 21 a 23 de mayo de 2025, de forma telemática, la auditoría de tercero experto independiente (AENOR), la cual ha concluido que el Programa de Compliance Penal está adecuadamente implantado y en funcionamiento en la REAL SOCIEDAD DE FÚTBOL, S.A.D., y en la FUNDACIÓN REAL SOCIEDAD FUNDAZIOA, dando respuesta a lo establecido en el artículo 31 bis del Código Penal español y a las recomendaciones indicadas en la Circular 1/2016 de la Fiscalía General del Estado.

Consecuencia de dicha auditoría externa, las entidades cuentan con una serie de observaciones y de oportunidades de mejora que, durante el siguiente ejercicio, 2025/2026, trabajarán en aras de perfeccionar el modelo y las políticas internas existentes.

2.- ACONTECIMIENTOS IMPORTANTES OCURRIDOS DESPUÉS DEL CIERRE DEL EJERCICIO

Con posterioridad al 30 de junio de 2025 se han producido los traspasos de Martin Zubimendi al Arsenal, Urko González de Zárate al R.C.D. Espanyol, Hamari Traoré al Paris F.C, Becker al Osasuna, Olasagasti al Levante y Magunazelaia al Eibar. Las cesiones de Pacheco al Alavés y de Javi López al Oviedo. Asimismo, se ha procedido a la adquisición de los derechos federativos y económicos de Gonzalo Guedes (Wolverhampton Wanderers), Carlos Soler (PSG) y Yangel Herrera (Girona) y la cesión temporal de Caleta-Car (Olympique Lyon).

Por otra parte, es relevante señalar que se ha alcanzado un acuerdo con Baghdadi Capital gracias al cual se ha convertido en patrocinador principal.

3.- EVOLUCIÓN PREVISIBLE Y PRINCIPALES RIESGOS E INCERTIDUMBRES DE LA SOCIEDAD

Los derechos televisivos continúan siendo una fuente clave de ingresos, distribuidos según criterios de igualdad, rendimiento deportivo e implantación social. La cesión del 10% de estos derechos a CVC, junto con el aumento de amortizaciones por la reforma de Zubieta, podría afectar la cuenta de resultados en ejercicios futuros.

Además, existen riesgos asociados a la evolución del mercado audiovisual: la proliferación de nuevas competiciones y el aumento de la piratería (con un 40% de espectadores accediendo de forma fraudulenta) podrían reducir los ingresos por televisión.

Ante este escenario, el Club ha adoptado una estrategia de diversificación de ingresos, incluyendo el inicio de obras, previsto para la primavera del año 2026, para ampliar el aforo del estadio en 2.000 localidades y la creación de nuevos espacios VIP.

Asimismo, la participación del segundo equipo en la Segunda División refuerza el valor de la cantera y la capacidad del Club para afrontar escenarios adversos.

4.- ACTIVIDADES EN MATERIA DE INVESTIGACION Y DESARROLLO

Durante el ejercicio 2024/2025 no se han realizado actividades significativas en esta materia.

5.- ADQUISICIÓN DE ACCIONES PROPIAS

El club no dispone de acciones propias.

6.- INFORMACIÓN SOBRE PLAZOS DE PAGO A PROVEEDORES

La información relativa a los pagos efectuados a proveedores durante los ejercicios 2024/2025 y 2023/2024 se detalla a continuación:

	2024/2025	2023/2024
	Días	Días
Periodo medio de pago a proveedores	53,80	56,71
Ratio de operaciones pagadas	51,59	56,17
Ratio de operaciones pendientes de pago	63,19	59,43
	Importe (Euros)	Importe (Euros)
Total pagos realizados	38.085.233,36	43.304.609,05
Total pagos pendientes	8.976.450,89	8.577.544,32
Volumen monetario de pagos en plazo legal	16.819.900,22	19.684.907,11
% sobre volumen en total monetario de pagos realizados	44%	45%

	2024/2025	2023/2024
	Días	Días
Nº facturas pagadas en período inferior al máximo establecido en la normativa de morosidad (60 días)	2.298	2.227
Nº total facturas pagadas durante el ejercicio	5.510	4.829
% sobre número total de facturas pagadas	42%	46%

7.- ESTADO DE INFORMACIÓN NO FINANCIERA - INFORME ANUAL

De conformidad con lo establecido en la Ley 11/2018, de 28 de diciembre, en materia de información no financiera y diversidad, la Sociedad ha elaborado el "Estado de información no financiera" relativo al ejercicio 2024/2025, que forma parte, según lo establecido en el artículo 44 del Código de Comercio, del presente informe y que se anexa como documento separado.


En San Sebastián, 29 de septiembre de 2025

Handwritten signatures and initials in blue ink, including a large stylized 'S' and the number '18' at the bottom.


EL CONSEJO DE ADMINISTRACIÓN




D. Jokin Aperribay Bedialauneta
(Presidente)




D. Angel Oyarzun Narváez
(Vicepresidente)




D. Mikel Ubarrechena Pisón
(Vicepresidente)




D. Joseba-Imanol Ibarburu Uranga
(Vicepresidente)




D. Fermin Altuna Igartua
(Vocal)




D. J. Ramón Fernández de Barrena Bermejo
(Vocal)




D. Javier Igarza Pérez
(Vocal)




D. Maite Azcoaga Rodríguez
(Vocal)




D. Alejandro-José Uranga Sarasola
(Vocal)



D. Ignacio Maria Serrats Urrecha
(Vocal)



D. Jesus-Maria Ruiz Galarraga
(Vocal)



D. Joseba Ucin Aizpuru
(Vocal)



Nerea Aramburu
D. Nerea Aramburu Eizmendi
(Vocal)